

# Galeria GPP



## DESTAQUE NO TEMPO

### Estatística geral agrícola

O setor agrícola deu ocupação à maior parte da população ativa até meados da década de 1960. Para determinar a evolução do que se produzia, em que quantidades e em que locais, analisam-se os dados estatísticos para a quantificação de indicadores económicos e sociais tais como população, produção agrícola, consumo, preços, salários agrícolas, etc. Os serviços oficiais recolheram com regularidade dados estatísticos ainda durante o séc. XIX, de acordo com os objetivos definidos por cada Governo.

As estatísticas agrícolas dos distritos e dos locais encontram-se publicados em relatórios sobre o estado da Administração Pública, pela Imprensa Nacional (1857-1865), no 1.º Anuário Estatístico de Portugal (1877) e em algumas publicações periódicas editadas pela administração central: “O Archivo Rural” (1858-1877), “Jornal Oficial de Agricultura” (1877-1881), “O Boletim da Direção-Geral de Agricultura” publicaram dados estatísticos na década de 1890:



Boletim da Direção Geral de Agricultura, n.º 11, 1890

O Anuário Estatístico de Portugal, continuou a ser publicado e, em 1900, apresentava na secção agrícola dados sobre a produção agrícola, nacional e regional, para cereais, leguminosas, batatas, azeite e vinho.

Nas décadas de 1910 e 1920, a Direção-Geral de Estatística do Ministério das Finanças publicou regularmente dados de estatística agrícola.


Durante a Primeira República, O Boletim do Ministério da Agricultura (1919 a 1932) contribuiu para a divulgação de dados estatísticos agrícolas



Boletim do Ministério da Agricultura, n.º 5, 1932



A informação estatística continuou a ser publicada, embora de forma irregular.



Boletim do Ministério da Agricultura, n.º 7, 1928

### Estatísticas agrícolas em Portugal

As estatísticas orientam as decisões políticas na vida coletiva e na economia.

Os dados recolhidos em anos anteriores ao século XX tinham origens diversas e eram coligidos com critérios variáveis e nem sempre publicados com regularidade.

As administrações dos concelhos, os governos civis e os serviços agronómicos regionais reuniam informações estatísticas que depois eram enviadas para a administração central.



A melhoria dos métodos quantitativos a partir de 1930 permitiu obter melhores resultados na investigação da evolução da produção agrícola, através de uma melhor recolha e tratamento de dados quantitativos efetuados pelos diversos serviços do Estado, constituindo uma base da ação governativa no setor agrícola.



Boletim de Estatística e Informação Agrícola, n.º 6, 1931.

## DOCUMENTAÇÃO DA ÉPOCA

A divulgação dos boletins agrícolas com as estatísticas de produção e consumo alimentar, mapas de consumo, preços e salários agrícolas.



**Jornal Oficial de  
Agricultura**

1879

Acervo GPP

Cota A01/P139



[Abrir](#)

**Jornal Oficial de  
Agricultura**

1880

Acervo GPP

Cota A01/P139



[Abrir](#)

**Boletim de Estatística  
e Informação Agrícola**

Ministério da  
Agricultura

1927

Acervo GPP

Cota E10/P151



[Abrir](#)

## GALERIA DE IMAGENS

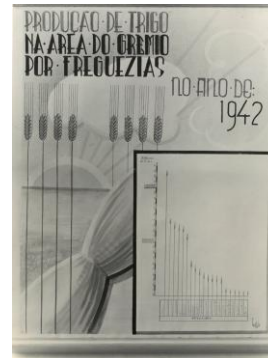
*“A fotografia na agricultura que fixa, recorda, permite estudar, passado muito tempo por vezes, aspetos que de outra forma dificilmente se teria analisado”.*

*Artur Pastor in A fotografia e a Agricultura*



Painel de divulgação de dados comparativos exposto no stand da JNPP em Évora, anos 40 do século XX

Acervo GPP



Painel de divulgação de dados sobre a produção de trigo na área do Grémio, por freguesias, 1942

Acervo GPP



Imagem da informação agrária Num monitor do Videotex, 1989

Acervo GPP



Técnicos do Ministério da Agricultura a tratar os dados no Videotex, 1989

Acervo GPP

## SALA DE VIDEOTECA

No acervo videográfico do Ministério da Agricultura existem registos, em suporte analógico, filmes, documentários do mundo rural, para promover o desenvolvimento da agricultura em Portugal.



### E tudo a água levou – A erosão, problema nacional

Adolfo Coelho – Realizador  
Portugal, 1952  
Género: Documentário  
Duração: 00:27:59, 24ips  
Formato: 35 mm, PB, com som  
AR: 1:1,37

Acervo da Cinemateca Portuguesa



[Ver filme](#)

### Recenseamento agrícola

Fonte: Instituto Nacional de  
Estatística, IP – Portugal

(INE em parceria com o Ministério da  
Agricultura, do Desenvolvimento  
Rural e das Pescas, 2009)



[Ver filme](#)

## SALA DE MUSEU

Objetos de outros tempos e a tentativa de compreender e de relacionar o conhecimento do passado com o nosso presente. As peças contam histórias...




Dados estatísticos emoldurados da  
“Produção, distribuição e consumo de  
trigo e farinha de 1935, em Portugal”

Acervo GPP | EPAC



Dados estatísticos emoldurados de “Trigo  
distribuído, laborado e farinha distribuída”  
no ano de 1937, em Portugal

Acervo GPP | EPAC



Mapa esquema destinado a esclarecer  
a questão monetária dos cereais em  
Portugal, desde 1865

Acervo GPP | EPAC



Medalha do Centenário da criação das  
regiões agronómicas – Emygdio Navarro –  
autor da regionalização, 1986

Acervo GPP | JCI