

JAPÃO



BREVE CARACTERIZAÇÃO

Membro da OMC desde 1995

3ª economia mundial

População

● 126,79 milhões

Área

● 377 899 km²

Fuso horário

● +8h; + 9h (inverno)

Moeda

● Iene japonês (JPY)

1€ = 128,84 yen

PIB

● 4 872 mil milhões US\$

PIB *per capita*

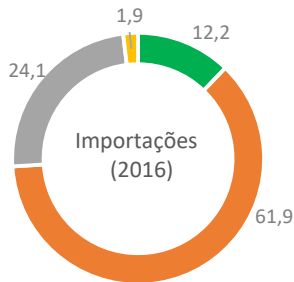
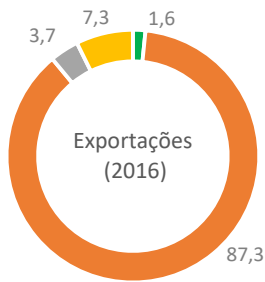
● 37 344 US\$

Peso da Agricultura

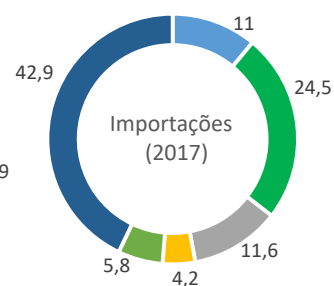
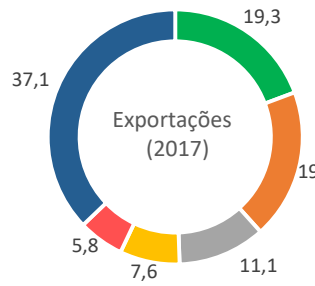
● 1,1% do PIB

(World Bank, 2017; WTO, 2018)

PERFIL DE COMÉRCIO J A P Ã O - resto do M U N D O



■ Produtos Agrícolas
■ Combustíveis e etc
■ Produtos Manufaturados
■ Outros



■ EUA
■ China
■ U.E. (28)
■ Coreia do Sul
■ Taipé Chinês
■ Austrália
■ Outros

(OMC, 2018)

RELACIONAMENTO BILATERAL PORTUGAL- JAPÃO

Trocas comerciais de **bens transacionáveis** (excluindo serviços) entre Portugal e Japão (média 2013-2017):

- Exportações ● 138,7 milhões €
- Importações ● 279 milhões €
- Saldo balança comercial ● -140,3 milhões €

Produtos dos setores **agrícola e agroalimentar, mar e florestas (AA+M+F)**:


- Exportações ● 51,1 milhões € (23ª posição)
- Importações ● 5,9 milhões € (77ª posição)
- Saldo ● 45,18 milhões €

Representam perto de 36,8% do total de exportações de bens transacionáveis e 2,1% das correspondentes importações.

Sector **agrícola e agroalimentar (AA)**:

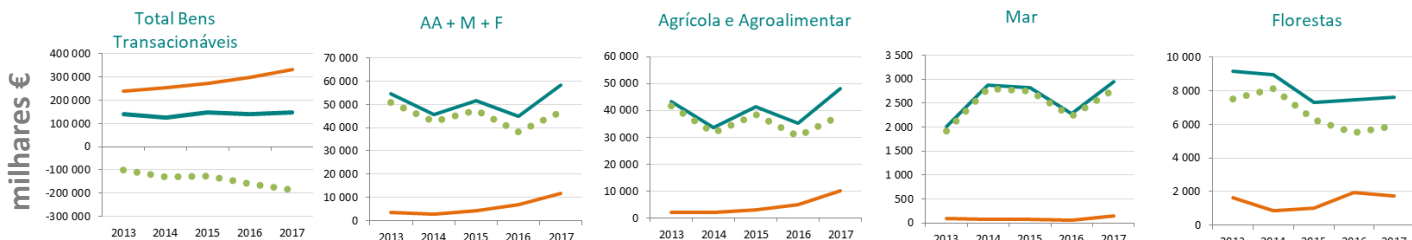
- Exportações ● 40,4 milhões € (16ª posição)
- Importações ● 4,4 milhões € (71ª posição)
- Saldo ● 36 milhões €

Trocas Comerciais (AA+M+F) (média 2013 – 2017)



Evolução das Trocas Comerciais (2013 – 2017)

- Exportações - Importações ● Saldo



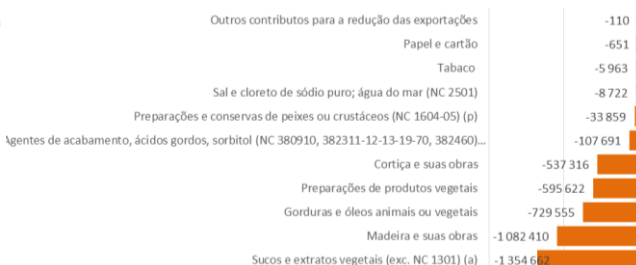
PERSPECTIVAS DE INTERNACIONALIZAÇÃO

Principais contributos para a variação das exportações (AA+M+F)

Aumento das exportações



Redução das exportações



Oportunidades

Após acordo político alcançado e conclusão técnica das negociações, o texto para um Acordo de Parceria Económica (APE) entre a UE e o Japão, assinado em Tóquio em 17 de julho de 2018, entrou em vigor em 1 de fevereiro de 2019. Este acordo cria um ambiente regulatório mais previsível para produtos a exportar para o Japão

Com o Acordo, as exportações agrícolas da UE melhoram o acesso ao mercado japonês em **queijos, vinhos e carne** (com um comércio *duty-free* em carne processada e comércio quase isento de impostos para carne fresca). Atualmente o Japão impõe elevadas tarifas aduaneiras aos produtos europeus importados: 30-40% nos queijos; 38.5% em carnes (bovina); 15% nos vinhos; até 24% em massas; até 30% em chocolate.

Para a **DOP Porto** foi dado consentimento de comercialização como “Port-wine” de vinho produzido no Japão, constando aquela designação no contra-rótulo. No caso do **azeite**, das **carnes** (em particular, suína) e das **conservas de peixe** (ainda que, atualmente, a sua representatividade seja bastante reduzida naquele mercado), existe potencial de crescimento significativo.

Portugal tem igualmente interesse em exportar **milho** de excelência (não OGM) para o mercado japonês, existindo interesse e potencial de exportação.

Atendendo ao potencial de crescimento económico associado a este Acordo, as exportações nacionais de produtos agroalimentares poderão vir a ter uma dinâmica distinta da atual.

Produtos Alimentares		MULTILATERAL	BILATERAL
		Alterações com o APE	Processos Habilitação à Exportação (DGAV)
Tomate processado		eliminação dos direitos pautais até 5 anos após a entrada em vigor do ACL	
Vinho e outras bebidas alcoólicas		eliminação de direitos (atualmente até 15 %) à entrada em vigor	Em curso
Frutas frescas	Pera	eliminação de direitos (atualmente 4,8%) à entrada em vigor	
	Cereja	eliminação de direitos (atualmente com 17%) ao fim de 10 anos	Muito atrasado
	Maçã	eliminação de direitos (atualmente com 17%) ao fim de 10 anos	
	Laranja	eliminação de direitos (atualmente até 32%) até 7 anos	
Hortícolas		eliminação de direitos (atualmente até 12,8%) à entrada em vigor	
Conservas de peixe		eliminação de direitos (atualmente até 11%) à entrada em vigor	
Carne de suíno	Carne, vísceras e produtos cárneos	isenção de direitos pautais pelo Japão sobre carne de suíno processada e quase livre de direitos para carne fresca (principal exportação agrícola da UE para Japão (em valor)	Resolvido desde 2014
Carne de bovino		redução de direitos pautais pelo Japão, de 38,5% para 9%, ao longo de 15 anos	
Carne de aves		eliminação de direitos (atualmente 8,5 ou 11,9%) até 5 ou 10 anos	Resolvido: mercado aberto desde 2015
Queijos de pasta dura		eliminação de direitos pautais (atualmente 29,8%) (como São Jorge), com acesso limitado através do estabelecimento de contingentes	
Azeite		acesso ao mercado japonês já era liberalizado (direito pautal zero) antes do ACL	