



# INDONÉSIA

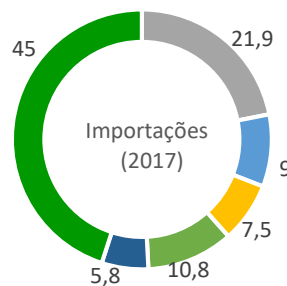
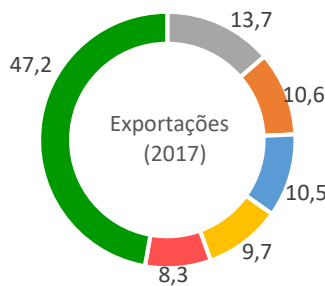
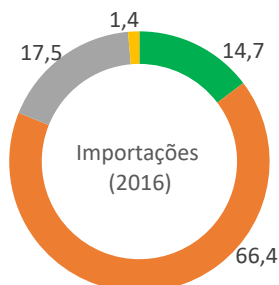
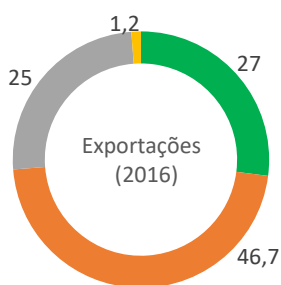


## BREVE CARACTERIZAÇÃO

- Membro da OMC desde 1995
- População ● 263.99 milhões
  - Área ● 1,910.9 mil km<sup>2</sup>
  - Fuso horário ● + 6 ; + 7 verão (Jacarta)
  - Moeda ● Rupia Indonésia (IDR)  
1€ = 16 481 IDR
  - PIB ● 1 015 411 milhões US\$
  - PIB *per capita* ● 3 619 US\$
  - Peso da Agricultura ● 13 % do PIB (2016)

(FAO,2018; World Bank, 2017; WTO, 2018)

## PERFIL DE COMÉRCIO I N D O N É S I A - resto do M U N D O



■ Produtos Agrícolas ■ Produtos Manufaturados  
■ Combustíveis e minérios ■ Outros

■ China ■ EUA ■ Japão ■ U.E.(28)  
■ India ■ Singapura ■ Malásia ■ Outros (WTO, 2018)

## RELACIONAMENTO BILATERAL PORTUGAL - INDONÉSIA

### Trocas Comerciais (AA+M+F) (média 2013-2017)

Trocas comerciais de bens transacionáveis (excluindo serviços) entre Portugal e Indonésia (média 2013-2017):

- Exportações ● 18 milhões €
- Importações ● 130,8 milhões €
- Saldo balança comercial ● 112,8 milhões €

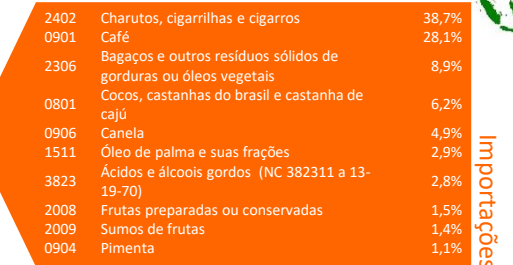
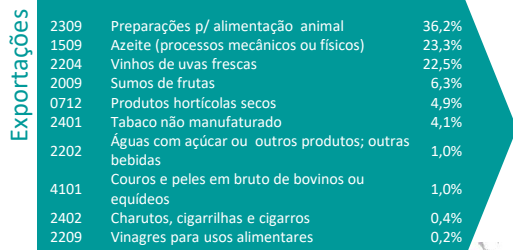
Produtos dos setores agrícola e agroalimentar, mar e florestas (AA+M+F):

- Exportações ● 0,98 milhões € (121ª posição)
- Importações ● 33,3 milhões de € (34ª posição)
- Saldo ● -32,32 milhões €

Representam perto de 5,4% do total de exportações de bens transacionáveis e 25,4% das correspondentes importações

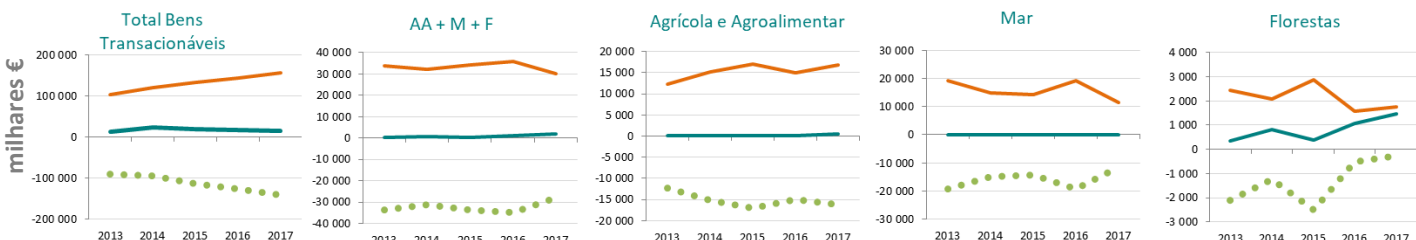
Sector agrícola e agroalimentar (AA):

- Exportações ● 0,2 milhões € (135ª posição)
- Importações ● 15,3 milhões (36ª posição)
- Saldo ● -15,1 milhões €



### Evolução das Trocas Comerciais (2013 – 2017)

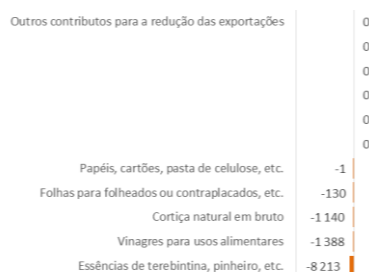
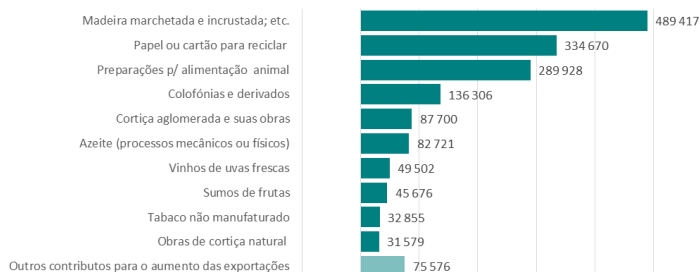
- Exportações - Importações ● Saldo



# PERSPECTIVAS DE INTERNACIONALIZAÇÃO

## Principais contributos para a variação das exportações (AA+M+F)

Aumento das exportações



Redução das exportações

## Oportunidades

Situada numa das mais importantes encruzilhadas das rotas marítimas do comércio internacional - entre o Sudeste Asiático e a Oceânia, servindo igualmente de corredor de acesso entre o Índico e o Pacífico - e com vastos recursos naturais, a Indonésia é, atualmente, a maior economia do Sudoeste Asiático e a terceira maior de toda a Ásia; quarto país mais populoso do mundo, com mais de 240 milhões de habitantes e uma das mais importantes economias emergentes. Entre 2013 e 2017, o crescimento médio anual do PIB foi de 5,1%.

As relações globais entre a UE e a Indonésia, têm sido enquadradas num Acordo de Parceria e Cooperação que entrou em vigor em 1 de maio de 2014. Em 18 de julho de 2016 foram encetadas negociações para um acordo de comércio livre (ACL) entre a UE e a Indonésia. A conclusão do acordo facilitará o comércio e os investimentos, incidindo numa gama de questões: direitos aduaneiros, barreiras não-tarifárias ao comércio, comércio de serviços e investimento, aspetos comerciais dos contratos públicos, regras de concorrência, direitos de propriedade intelectual e questões de desenvolvimento sustentável.

As relações comerciais de Portugal com a Indonésia são tradicionalmente pouco expressivas sendo contudo a Indonésia um mercado com forte potencial de crescimento económico, devido ao dinamismo e vitalidade da sua economia.

Esse potencial de crescimento está já contudo a concentrar as atenções de grandes economias mais próximas e que praticam um comércio muito competitivo, como a China, Singapura, Japão, Tailândia e Malásia e de alguns países europeus como Alemanha, França e Itália, facto a ter em conta nas estratégias de internacionalização das empresas Portuguesas.

Alguns produtos nacionais de exportação tradicional, como frutas e **azeite**, apresentam potencial de crescimento, estando em fase adiantada processos de pedido de habilitação à exportação para **pera** e **maçã**.

### BILATERAL

Produtos Alimentares	Processos de Habilitação à Exportação
Carne e Produtos à base de carne de Suíno	Inicial
Laticínios	Muito atrasado
Maçã	Adiantado
Pera	Adiantado
Produtos da pesca	Muito atrasado