

A Política Agrícola Comum pós 2013

Possíveis Cenários em Portugal

Bruno Dimas
*Diretor Adjunto
do GPP*

AGRO 2012
Auditório do Parque de Exposições de Braga
23 Março 2012



Ministério da Agricultura,
Mar, Ambiente e
Ordenamento do Território

GPP
Gabinete de Planeamento
e Políticas



I.

Ponto de situação da Negociação

II.

Prioridades e Pontos Sensíveis para Portugal

III.

Impactos da proposta da CE



- **12 Outubro de 2011:** Comissão Europeia apresentou as *propostas legislativas de reforma da PAC* e a *análise de impacto*
- Integração na negociação alargada *da Revisão Global das Políticas Europeias*:
 - **Março de 2010:** Europa 2020
 - **29 de Junho de 2011:** proposta de **Quadro Financeiro Plurianual 2014-2020**
 - **6 Outubro de 2011** – CE propostas legislativas para a *Política de Coesão*
- Debate no Parlamento Europeu e no Conselho durante **2011/2012**
- Decisão sobre QFP e Regulamentos – **2º semestre 2012 (?)**
- Adoção de *Regulamentação Comunitária e Nacional* – **durante 2013 /14(?)**
- Implementação do *novo quadro de financiamento e políticas* em **2014 (?)**



Agenda Futura (UE e PT): Elementos relevantes

- **Negociação do quadro financeiro UE e das propostas legislativas**
- **Clarificação do Orçamento da PAC**
- **Evolução na negociação Propostas legislativas comunitárias PAC e Coesão**
- **Análise de impacto setorial interna**
- **Opções a nível nacional e programação da sua implementação (1º e 2º Pilares)**



Participação no processo de negociação do Futuro da PAC

- ✓ **Articulação interna na preparação posição nacional**
- ✓ **Coordenação e participação nacional nos Grupos de Trabalho do CONS**
 - GT Questões Agrícolas Financeiras (AGRIFIN) - Financiamento, Gestão e Vigilância da PAC
 - GT Questões horizontais Agrícolas - Pagamentos Diretos e OCM única
 - GT Estruturas e Desenvolvimento Rural - Apoio ao Desenvolvimento Rural
- ✓ **Calendário:** Reuniões dos GT desde Out 2011 com a PRES POL e durante o 1º semestre 2012 com a PRES DIN



Participação no processo de negociação do Futuro da PAC

- ✓ **Participação ativa de PT**
- ✓ **Negociação difícil e prolongada**
- ✓ **Muitos elementos não consensuais**



Alguns elementos não consensuais na negociação ...

- **Repartição entre EM dos recursos do 1º e do 2º Pilar da PAC**
- **Pagamento base uniforme dentro do EM**
- **Pagamento Ecológico (Greening) obrigatório e condições aplicação**
- **Outros...**
 - **Pequena Agricultura, Agricultor Ativo e Degressividade dos pagamentos**



Pontos sensíveis para Portugal

➤ **Distribuição do envelope financeiro entre EM**

- 1º Pilar – Convergência insuficiente dos pagamentos diretos (PD) entre EM;
- 2º Pilar – A atribuição de dotações FEADER aos EM deve basear-se em critérios objetivos e na repartição atual.

➤ **Convergência dos PD no EM**

- Maior paralelismo de ritmos e intensidade de convergência dos PD, entre e dentro dos EM para salvaguardar a situação concorrencial dos produtores.



Pontos sensíveis para Portugal

- **Greening** – Necessária maior subsidiariedade e flexibilidade nacional na aplicação, tendo em vista a sua maior eficácia e simplificação. Necessária uma maior adequação à diversidade das agriculturas europeias, em particular à dos países mediterrânicos.
- **Atribuição de direitos de pagamento em 2014** – Todos os detentores de direitos de RPU e outros beneficiários de pagamentos diretos em 2011 devem ser integrados no novo regime.



Pontos sensíveis para Portugal

- **Quota do Leite e Direitos de Plantação em Viticultura** - apoio à reabertura da negociação tendente à manutenção das quotas do leite e do regime de Direitos de Plantação em Viticultura como medidas que contribuem positivamente para a manutenção da atividade agrícola na UE, nomeadamente no que respeita aos pequenos produtores e a regiões desfavorecidas.
- **Elegibilidade dos Investimentos em Regadios** – determinante que sejam apoiados os novos regadios, bem como a construção e melhoramento de infraestruturas de retenção e distribuição de água para rega que permitam à agricultura portuguesa minorar os efeitos da aleatoriedade do clima mediterrânico, melhorar o combate às alterações climáticas e aumentar a sua competitividade.



Pontos sensíveis para Portugal

- **Apoio à Fusão de Organização de Produtores** - incentivo ao aumento da sua dimensão por forma a proporcionar ganhos de escala na cadeia de produção, aumento da sua capacidade negocial e melhoria da sua competitividade.
- **Condições de apoio aos Instrumentos de Gestão de Riscos (Seguros e Fundos Mútuos)** - necessário alargar as condições de apoio nos instrumentos previstos e alinhar com o regime de auxílios de Estado; deve haver apoio dirigido à compensação do excesso de sinistralidade (regimes de resseguro) e aumento das taxas de co-financiamento.



Impacto da proposta da CE para os PD em Portugal

Pagamentos Diretos em Portugal (limite máximo nacional líquido de modulação)	Superfície Potencial Elegível (2009)	Pacote Atual		Pacote Futuro (estabilização em 2017)	
	Ha	Envelope milhões eur	Ajuda unitária Eur/ha	Envelope milhões eur	Ajuda unitária Eur/ha
	3 014 156	566	188	611	203

Impacto da proposta da CE para os PD em Portugal

Regime Geral

Tipo		Nº de Beneficiários	SPE	€/ha	AD2013 _{liq mod} €	Novo Pacote 2014	
PT	Total Portugal	89 135	3 077 583	161.2	496 032 080	170.8	525 538 422
	Não classificadas	341	10 324	168.4	1 738 279		
	Arvenses e Outras Cult pred. Regadio	2 180	46 198	383.9	17 737 530		
	Arvenses e Outras Cult pred. Sequeiro	4 291	135 214	172.9	23 373 560		
	Arroz	654	21 848	682.0	14 901 284		
	Horticultura e Industria	133	5 223	409.3	2 137 980		
	Horticultura e Floricultura	331	5 501	232.6	1 279 644		
	Vinhos	6 885	96 504	65.2	6 291 129		
	Fruticultura	5 230	60 901	96.5	5 878 041		
	Olival	5 626	81 794	190.5	15 580 751		
	Policultura	15 320	210 292	126.9	26 690 545		
	Bovinos Leite	3 912	56 957	733.5	41 779 125		
	Bovinos Carne pred. Intensivos	6 335	87 760	403.4	35 405 801		
	Bovinos Carne pred. Extensivos	8 738	1 083 326	129.4	140 132 864		
	Outros Ruminantes	15 244	673 766	99.2	66 851 713		
	Mistas	7 985	303 955	154.6	46 986 486		
	Pousio e Pastagem	5 390	174 829	121.1	21 166 502		
	Tomate Indústria	451	22 252	1251.5	27 847 821		
Plantas tuberosas	89	938	269.7	253 026			

Fonte: GPP a partir Base IFAP2009

Impacto da proposta da CE para os PD na Região Norte

Regime Geral

Tipo		Nº de Beneficiários	SPE	€/ha	AD2013 _{liq mod} €	Novo Pacote 2014	
Total		89 135	3 077 583	161.2	496 032 080	170.8	525 538 422
NRT	Total Norte	44 310	539 530	168.0	90 649 291		
	EDM	13 900	140 632	322.1	45 299 635		
	TM	30 410	398 898	113.7	45 349 656		
EDM	Não classificadas	19	156	189.5	29 642		
	Arvenses e Outras Cult pred. Regadio	624	3 104	260.6	808 880		
	Arvenses e Outras Cult pred. Sequeiro	176	1 030	137.1	141 237		
	Horticultura e Floricultura	31	183	270.8	49 551		
	Vinhos	530	5 186	31.5	163 475		
	Fruticultura	208	1 701	16.8	28 612		
	Olival	2	9	104.5	930		
	Policultura	616	4 041	180.5	729 293		
	Bovinos Leite	1 774	14 349	1411.1	20 247 663		
	Bovinos Carne pred. Intensivos	2 977	12 994	656.7	8 533 643		
	Bovinos Carne pred. Extensivos	2 614	53 843	130.3	7 017 188		
	Outros Ruminantes	1 699	21 983	112.0	2 462 405		
	Mistas	1 450	8 815	252.0	2 221 405		
Pousio e Pastagem	1 180	13 237	216.5	2 865 711			

Fonte: GPP a partir Base IFAP2009

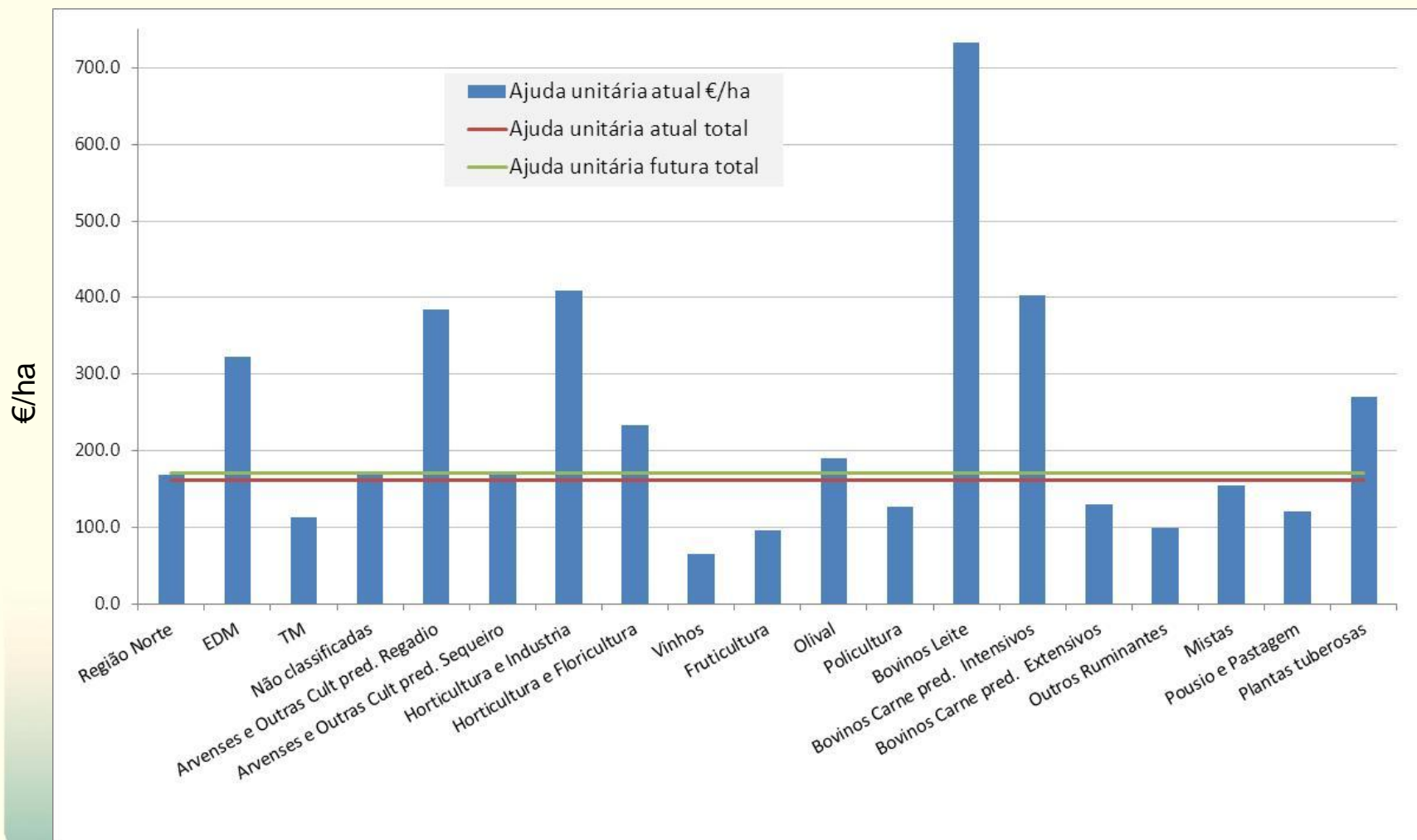
Impacto da proposta da CE para os PD na Região Norte

Regime Geral

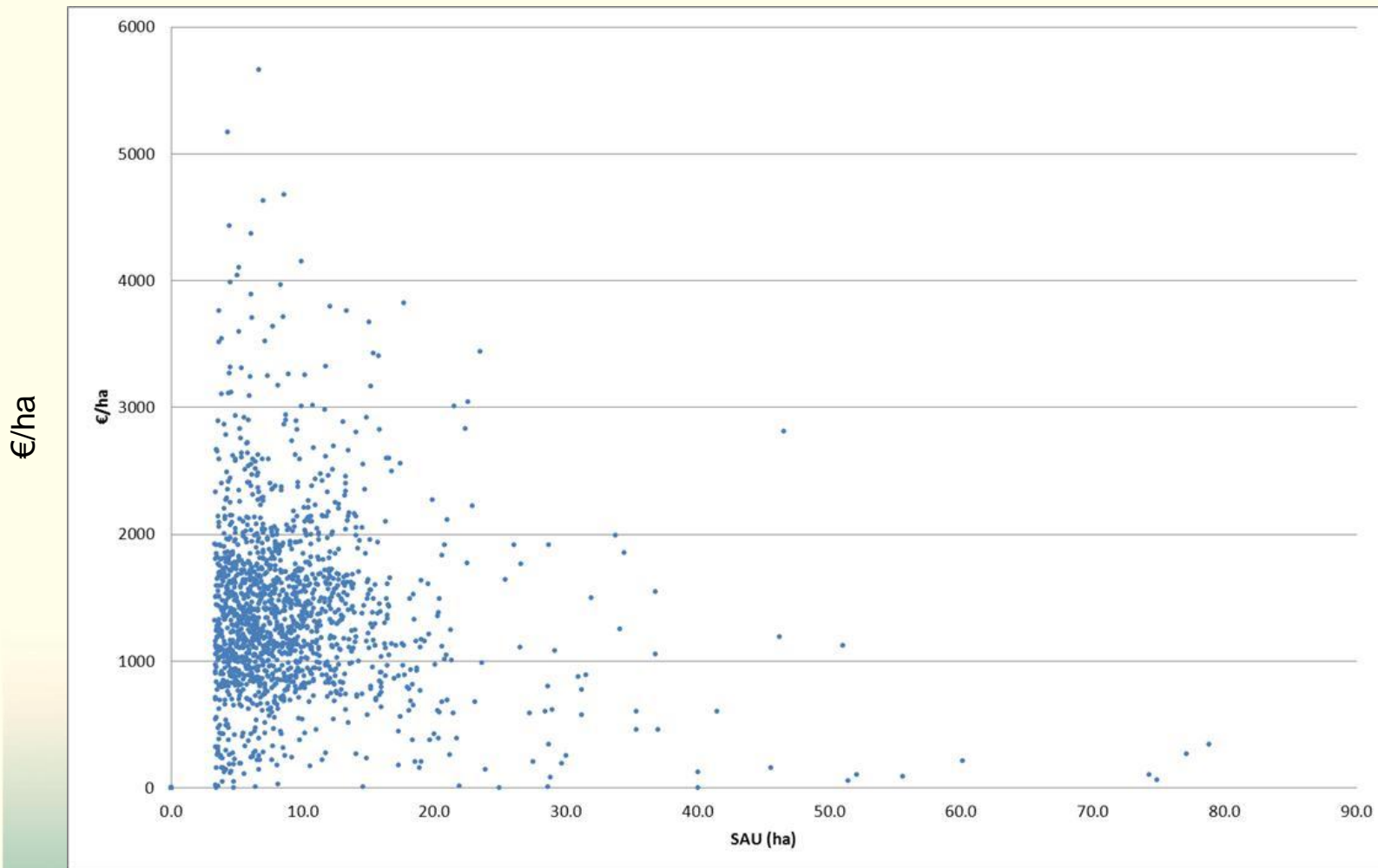
Tipo		Nº de Beneficiários	SPE	€/ha	AD2013 _{liq mod} €	Novo Pacote 2014	
Total		89 135	3 077 583	161.2	496 032 080	170.8	525 538 422
NRT	Total Norte	44 310	539 530	168.0	90 649 291		
	EDM	13 900	140 632	322.1	45 299 635		
	TM	30 410	398 898	113.7	45 349 656		
TM	Não classificadas	35	442	58.8	25 971		
	Arvenses e Outras Cult pred. Regadio	198	1 227	106.0	130 011		
	Arvenses e Outras Cult pred. Sequeiro	1 176	11 234	89.5	1 005 360		
	Horticultura e Indústria	1	19	25.2	478		
	Horticultura e Floricultura	76	636	82.8	52 619		
	Vinhos	4 367	49 798	49.0	2 439 752		
	Fruticultura	2 748	25 688	60.1	1 542 591		
	Olival	2 315	22 695	135.6	3 078 074		
	Policultura	8 630	90 537	100.9	9 131 426		
	Bovinos Leite	530	12 067	185.0	2 232 732		
	Bovinos Carne pred. Intensivos	562	8 730	266.0	2 322 067		
	Bovinos Carne pred. Extensivos	2 172	49 994	158.7	7 935 331		
	Outros Ruminantes	3 493	67 324	126.9	8 545 509		
	Mistas	3 209	45 193	129.1	5 832 301		
Pousio e Pastagem	851	13 068	80.8	1 055 560			
Plantas tuberosas	47	247	80.6	19 877			

Fonte: GPP a partir Base IFAP2009

Impacto da proposta da CE para os PD – Regime Geral



Dispersão do pagamento médio por ha nas explorações do Regime geral de Orientação Leite em EDM por SAU do beneficiário



SAU do Beneficiário

Impacto da proposta da CE para os PD em Portugal

Regime da Pequena Agricultura

Pacote disponível 61 080 000

Tipo		Nº de Beneficiários	SPE	€/ha	AD2013 _{liq mod} €	Novo Pacote 2014	
PT	Total	102 502	155 317	284.9	44 245 277	330.0	51 251 000
	Não classificadas	452	637	465.4	296 477	354.8	226 000
	Arvenses e Outras Cult pred. Regadio	17 326	20 782	318.3	6 613 942	416.9	8 663 000
	Arvenses e Outras Cult pred. Sequeiro	4 317	7 082	199.5	1 412 897	304.8	2 158 500
	Arroz	268	471	814.8	383 907	284.4	134 000
	Horticultura e Industria	22	39	281.0	10 940	282.5	11 000
	Horticultura e Floricultura	324	541	263.5	142 468	299.7	162 000
	Vinhos	7 920	13 162	83.0	1 092 457	300.9	3 960 000
	Fruticultura	3 031	5 850	90.0	526 779	259.0	1 515 500
	Olival	17 945	22 556	149.6	3 374 631	397.8	8 972 500
	Policultura	17 530	29 503	138.1	4 074 208	297.1	8 765 000
	Bovinos Leite	1 474	2 690	1189.4	3 199 060	274.0	737 000
	Bovinos Carne pred. Intensivos	5 761	8 918	885.8	7 899 652	323.0	2 880 500
	Bovinos Carne pred. Extensivos	1 365	2 894	356.8	1 032 568	235.8	682 500
	Outros Ruminantes	7 257	12 180	362.3	4 413 392	297.9	3 628 500
	Mistas	10 045	16 987	289.6	4 918 834	295.7	5 022 500
	Pousio e Pastagem	6 903	10 335	454.2	4 694 301	334.0	3 451 500
Tomate Indústria	10	19	1512.6	28 830	262.3	5 000	
Plantas tuberosas	552	673	193.1	129 933	410.2	276 000	

Fonte: GPP a partir Base IFAP2009

Impacto da proposta da CE para os PD na Região Norte

Regime da Pequena Agricultura

Tipo		Nº de Beneficiários	SPE	€/ha	AD2013 _{liq mod} €	Novo Pacote 2014	
Total		102 502	155 317	284.9	44 245 277	330.0	51 251 000
NRT	Total	51 024	81 071	257.7	20 891 483	314.7	25 512 000
	EDM	29 451	43 241	384.9	16 644 225	340.5	14 725 500
	TM	21 573	37 830	112.3	4 247 258	285.1	10 786 500
EDM	Não classificadas	73	79	371.3	29 270	463.0	36 500
	Arvenses e Outras Cult pred. Regadio	9 631	11 344	298.8	3 389 944	424.5	4 815 500
	Arvenses e Outras Cult pred. Sequeiro	656	1 027	225.6	231 813	319.3	328 000
	Horticultura e Industria	3	3	354.9	1 001	531.9	1 500
	Horticultura e Floricultura	144	207	331.7	68 798	347.2	72 000
	Vinhos	624	1 109	68.2	75 626	281.4	312 000
	Fruticultura	313	550	42.2	23 224	284.6	156 500
	Olival	36	29	126.2	3 605	630.0	18 000
	Policultura	2 601	4 048	228.1	923 143	321.3	1 300 500
	Bovinos Leite	541	1 001	1367.3	1 368 319	270.3	270 500
	Bovinos Carne pred. Intensivos	3 687	5 814	729.2	4 239 507	317.1	1 843 500
	Bovinos Carne pred. Extensivos	985	2 109	339.4	715 850	233.5	492 500
	Outros Ruminantes	1 522	2 831	201.2	569 725	268.8	761 000
	Mistas	4 982	7 884	366.0	2 885 642	315.9	2 491 000
	Pousio e Pastagem	3 594	5 141	408.8	2 101 439	349.6	1 797 000
Plantas tuberosas	59	65	264.5	17 319	450.6	29 500	

Fonte: GPP a partir Base IFAP2009

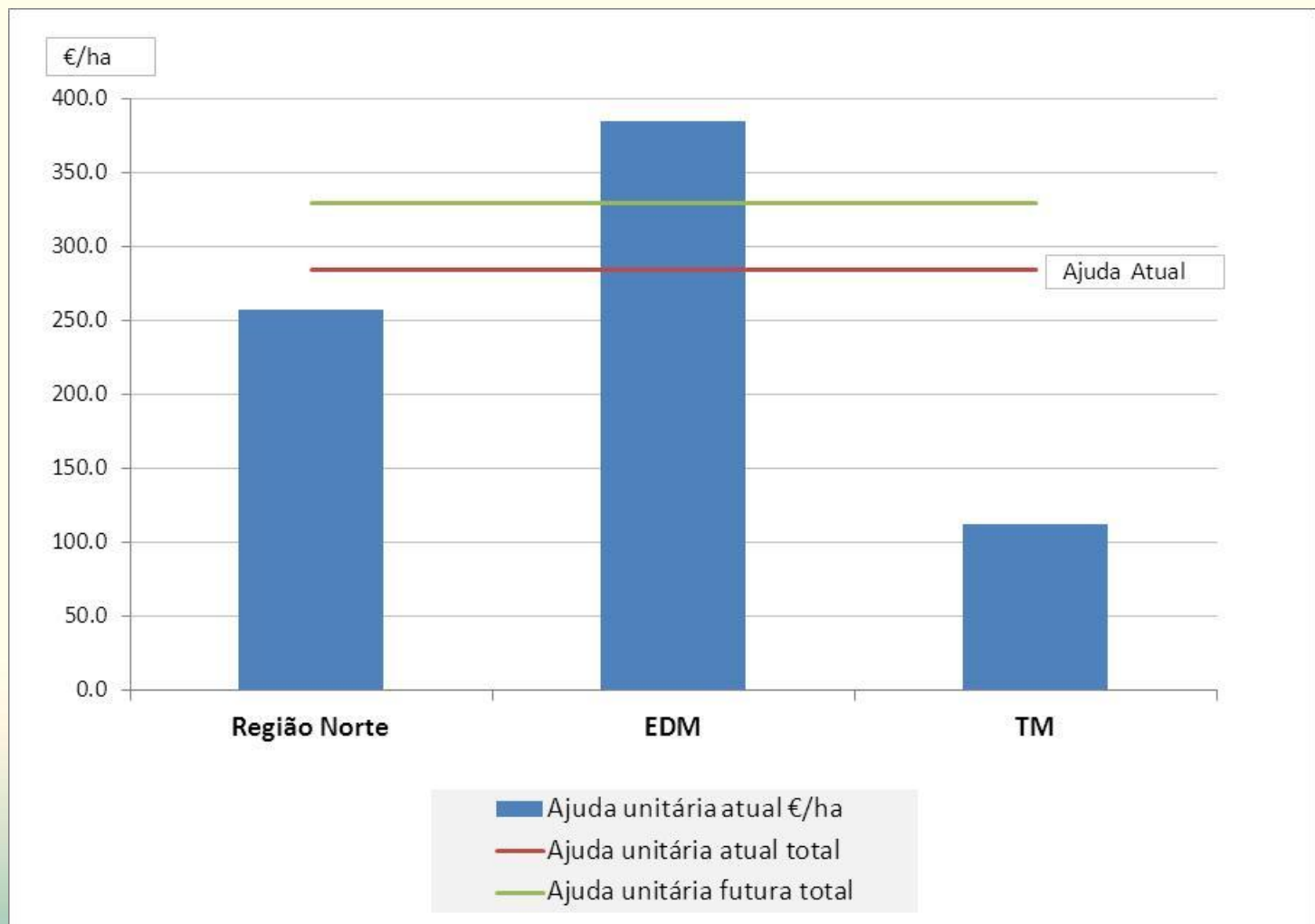
Impacto da proposta da CE para os PD na Região Norte

Regime da Pequena Agricultura

Tipo		Nº de Beneficiários	SPE	€/ha	AD2013 _{liq mod} €	Novo Pacote 2014	
Total		102 502	155 317	284.9	44 245 277	330.0	51 251 000
NRT	Total	51 024	81 071	257.7	20 891 483	314.7	25 512 000
	EDM	29 451	43 241	384.9	16 644 225	340.5	14 725 500
	TM	21 573	37 830	112.3	4 247 258	285.1	10 786 500
TM	Não classificadas	46	92	86.7	7 964	250.4	23 000
	Arvenses e Outras Cult pred. Regadio	326	603	93.5	56 379	270.3	163 000
	Arvenses e Outras Cult pred. Sequeiro	752	1 574	84.7	133 287	238.9	376 000
	Horticultura e Floricultura	33	70	47.4	3 336	234.5	16 500
	Vinhos	5 534	9 047	82.6	747 228	305.8	2 767 000
	Fruticultura	1 449	3 054	40.5	123 577	237.2	724 500
	Olival	5 645	7 915	167.6	1 326 777	356.6	2 822 500
	Policultura	5 072	9 825	98.9	971 766	258.1	2 536 000
	Bovinos Leite	41	94	182.6	17 106	218.9	20 500
	Bovinos Carne pred. Intensivos	132	296	373.4	110 641	222.7	66 000
	Bovinos Carne pred. Extensivos	96	222	207.2	45 943	216.5	48 000
	Outros Ruminantes	787	1 572	208.3	327 453	250.3	393 500
	Mistas	1 212	2 625	104.9	275 374	230.8	606 000
	Pousio e Pastagem	291	577	144.2	83 156	252.3	145 500
Plantas tuberosas	157	263	65.7	17 270	298.5	78 500	

Fonte: GPP a partir Base IFAP2009

Impacto da proposta da CE para os PD – Pequena Agricultura



A Política Agrícola Comum pós 2013

Possíveis Cenários em Portugal

www.gpp.pt/PAC2013/

Bruno Dimas
*Diretor Adjunto
do GPP*



Ministério da Agricultura,
Mar, Ambiente e
Ordenamento do Território

GPP
Gabinete de Planeamento
e Políticas

