

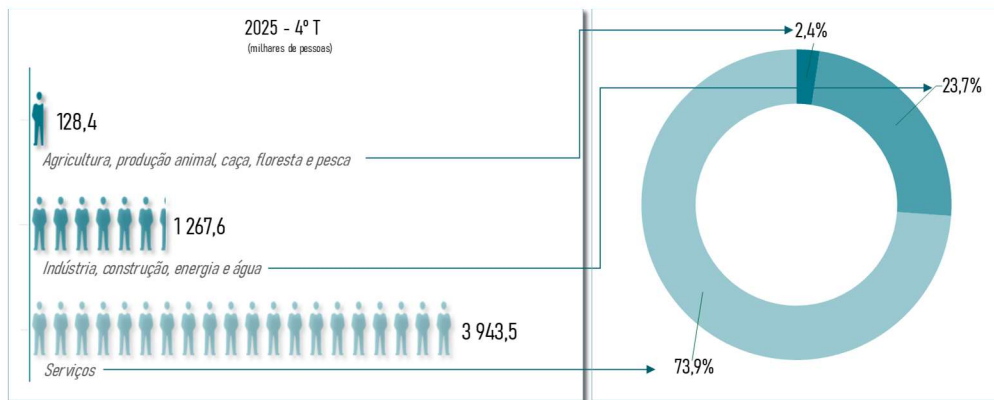
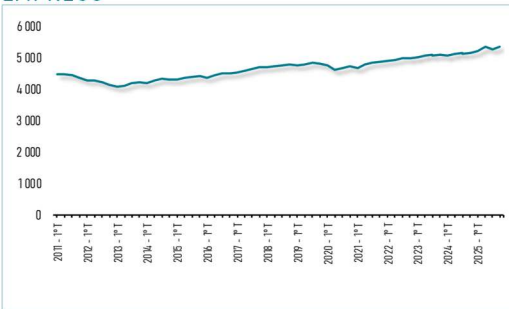
Emprego - 2025 - 4º



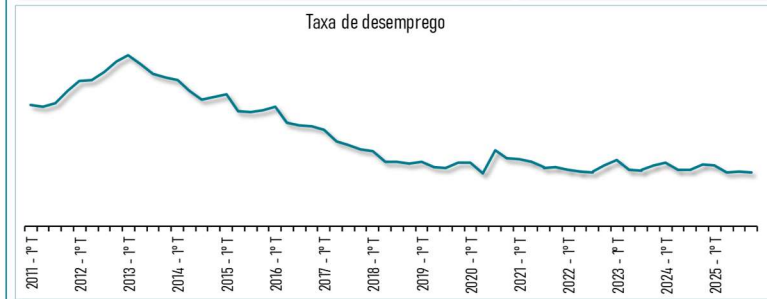
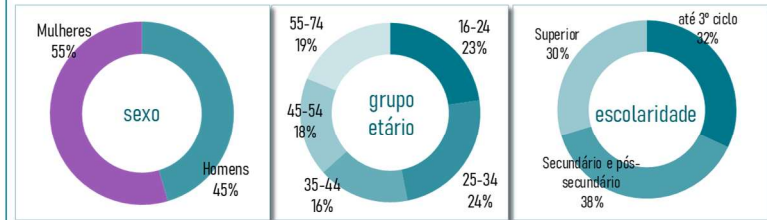
	PORTUGAL	NORTE	CENTRO	OESTE e VALE TEJO	GRANDE LISBOA	PENÍNSULA SETÚBAL	ALENTEJO	ALGARVE	RA AÇORES	RA MADEIRA
População total (16 e mais anos) (x 1000)	9 396,0	3 253,1	1 529,2	761,0	1 847,8	726,1	414,3	427,7	206,7	230,1
População ativa (x 1000)	5 665,9	1 931,0	889,6	440,4	1 189,6	450,1	240,3	258,3	126,0	140,5
População empregada (x 1000)	5 339,5	1 814,2	849,2	417,3	1 120,5	414,3	226,1	244,6	119,6	133,6
Agricultura, produção animal, caça, floresta e pesca	128,4	40,2	24,7	14,7	0,0	0,0	21,9	8,0	7,9	3,1
Indústria, construção, energia e água	1 267,6	571,1	250,0	92,3	157,3	71,9	47,8	36,8	20,8	19,5
Serviços	3 943,5	1 202,9	574,4	310,4	959,7	338,0	156,4	199,8	90,9	111,0
População desempregada (x 1000)	326,3	116,7	40,4	23,0	69,1	35,8	14,2	13,8	6,4	6,9
Taxa de desemprego (%)	5,8	6,0	4,5	5,2	5,8	8,0	5,9	5,3	5,1	4,9
População inativa (16 e mais anos) (x 1000)	3 730,1	1 322,1	639,6	320,6	658,2	276,0	174,0	169,4	80,7	89,6

Fonte: GPP, a partir de Inquérito Emprego, IE

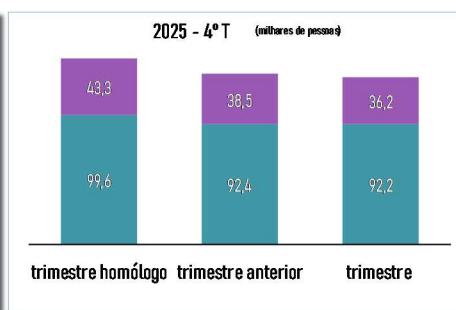
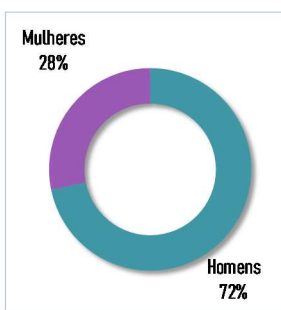

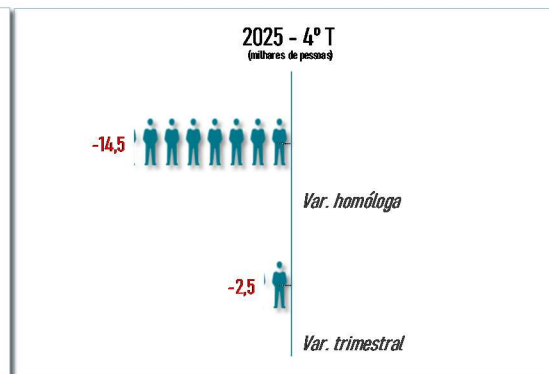
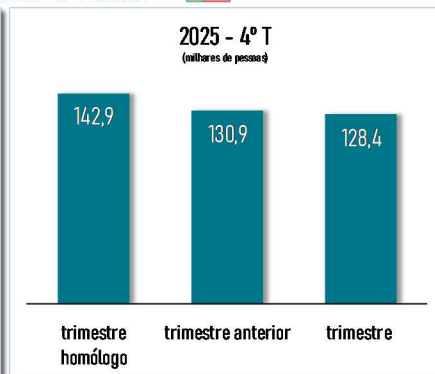
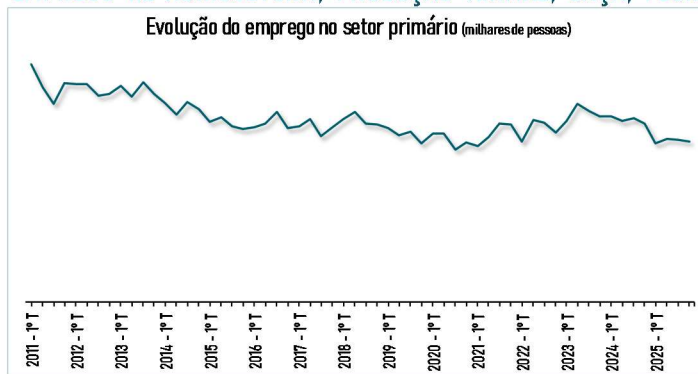
EMPREGO



DESEMPREGO

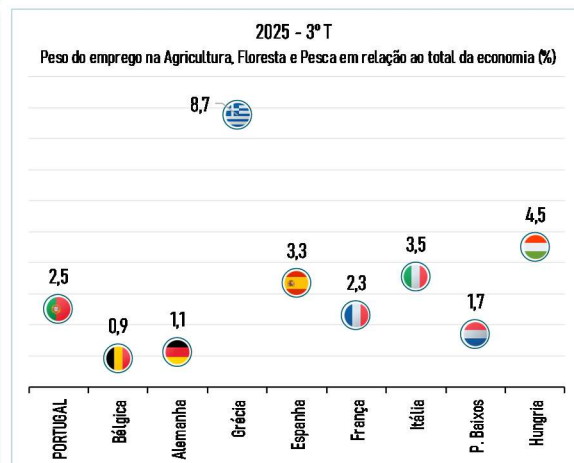
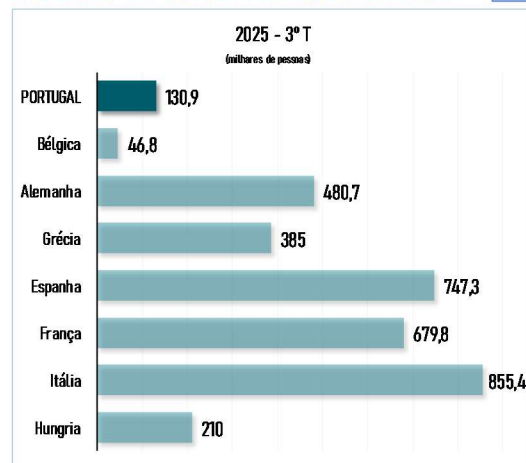


EMPREGO na AGRICULTURA, PRODUÇÃO ANIMAL, CAÇA, FLORESTA e PESCA



	2025 - 4º T
Taxa de variação homóloga	-7,4% ▼
Taxa de variação trimestral	-16,4% ▼
	-0,2% ▼
	-6,0% ▼

EMPREGO no SETOR PRIMÁRIO na UE27



EMPREGO nos SETORES SECUNDÁRIO e TERCIÁRIO

