

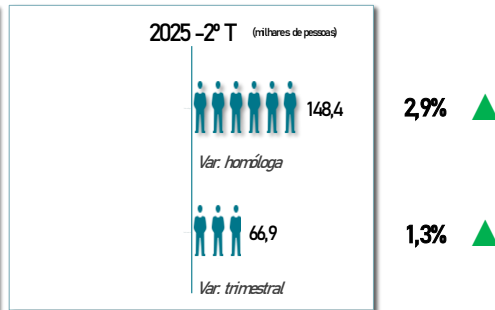
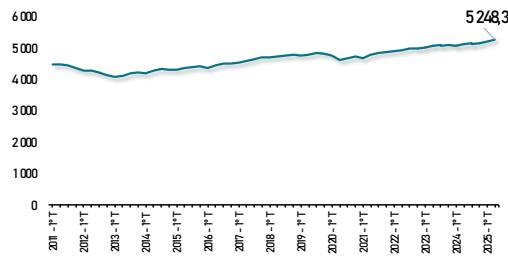


Emprego - 2025 - 2º Trimestre

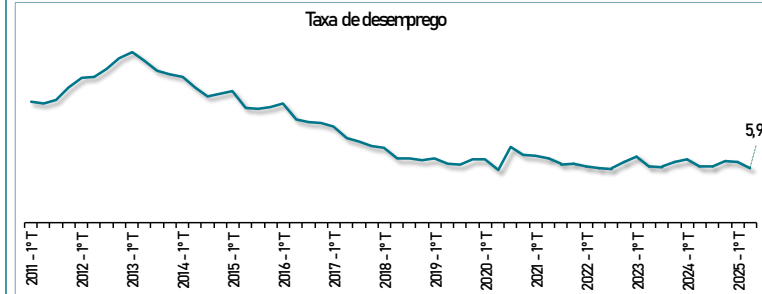
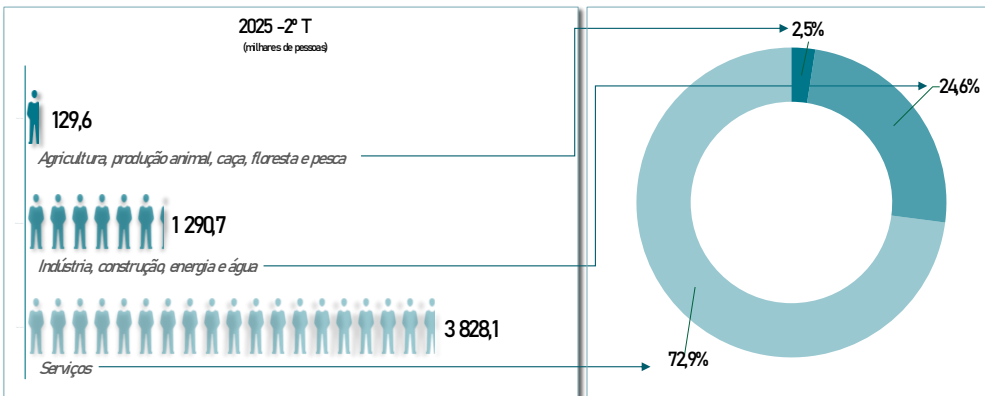
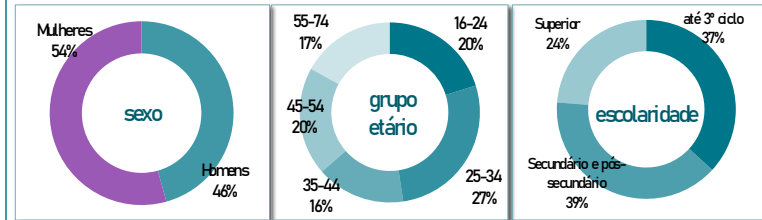
	PORTUGAL	NORTE	CENTRO	OESTE e VALE TEJO	GRANDE LISBOA	PENÍNSULA SETÚBAL	ALENTEJO	ALGARVE	RAAÇORES	RA MADEIRA
População total (16 e mais anos) (x1000)	9 330,8	3 236,1	1 516,4	754,2	1 832,9	720,2	413,5	423,6	205,9	228,1
População ativa (x1000)	5 577,8	1 901,6	866,8	434,4	1 169,4	445,6	238,8	258,4	126,4	136,3
População empregada (x1000)	5 248,3	1 786,1	822,7	413,4	1 093,5	407,5	227,1	246,7	121,5	129,8
Agricultura, produção animal, caça, floresta e pesca	129,5	40,8	21,7	17,7	0,0	0,0	21,2	7,7	7,6	3,4
Indústria, construção energia e água	1 290,7	589,1	250,0	106,4	149,1	73,9	48,1	36,5	20,8	16,8
Serviços	3 828,1	1 156,2	551,0	289,2	938,5	330,1	157,8	202,5	93,1	109,6
População desempregada (x1000)	329,5	115,5	44,1	21,0	75,8	38,1	11,7	11,7	4,9	6,5
Taxa de desemprego (%)	5,9	6,1	5,1	4,8	6,5	8,6	4,9	4,5	3,9	4,8
População inativa (16 e mais anos) (x1000)	3 753,0	1 334,5	649,6	319,8	663,5	274,6	174,6	165,1	79,5	91,8

Fonte: GPP, a partir de Inquérito Emprego, INE

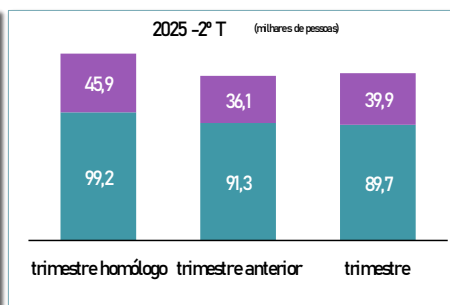
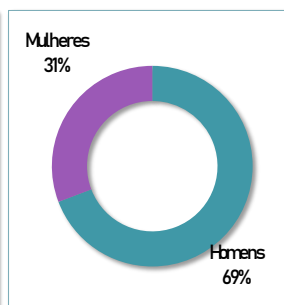

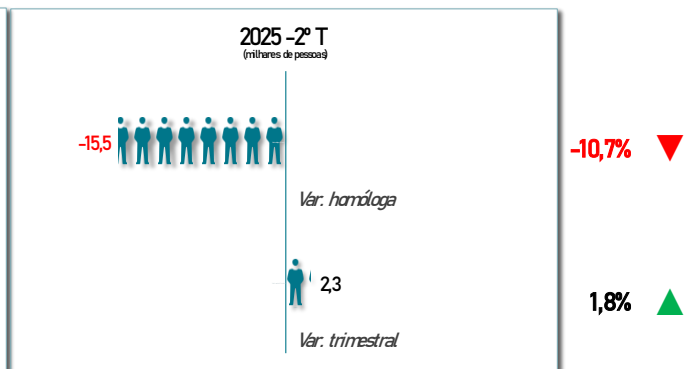
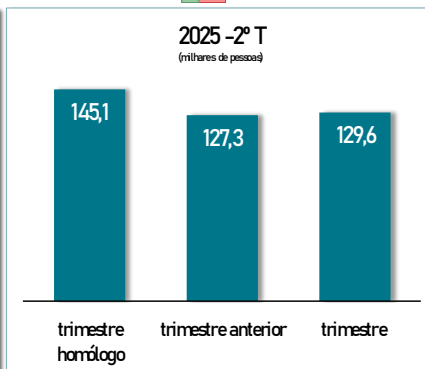
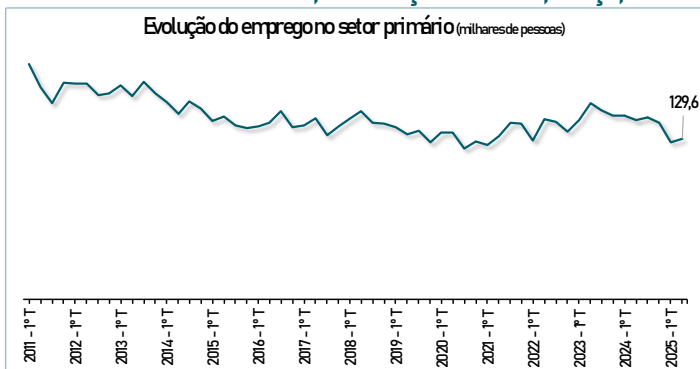
**EMPREGO**



**DESEMPREGO**



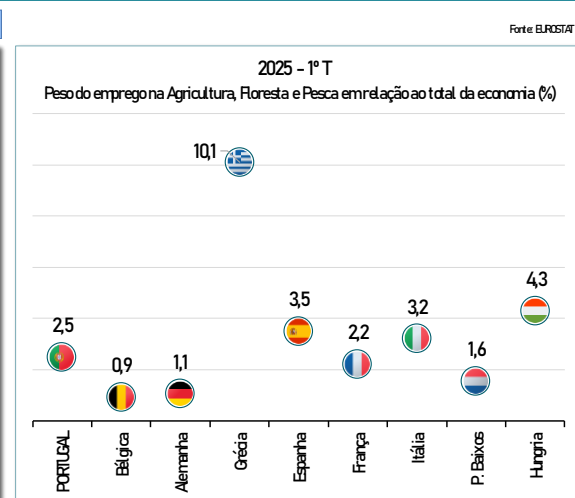
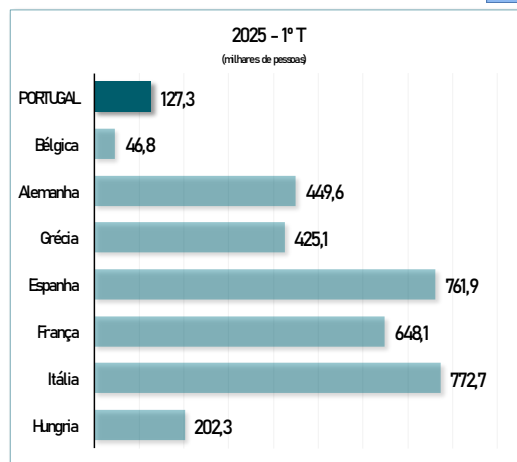
## EMPREGO na AGRICULTURA, PRODUÇÃO ANIMAL, CAÇA, FLORESTA e PESCA



**2025 - 2º T**

Taxa de variação homóloga	<b>-9,6%</b> ▼
Taxa de variação trimestral	<b>10,5%</b> ▲

## EMPREGO no SETOR PRIMÁRIO na UE27



## EMPREGO nos SETORES SECUNDÁRIO e TERCIÁRIO

