

Apoios à Agricultura 2009

Portugal Continental

GPP
Gabinete de Planeamento
e Políticas



**Ministério da
Agricultura,
do Desenvolvimento
Rural e das Pescas**

Índice

Introdução.....	2
1 - Análise da informação	5
2 - Apoios por instrumento de política	12
3 - Sistematização dos apoios segundo a tipologia OCDE	44

Introdução

A publicação Apoios à Agricultura 2009 reúne o conjunto dos apoios financeiros transferidos para o sector agrícola, florestal e para as zonas rurais, no continente português, através do orçamento nacional e do orçamento comunitário europeu, nomeadamente do Fundo Europeu Agrícola de Desenvolvimento Rural (FEADER), do Fundo Europeu de Orientação e Garantia Agrícola – Orientação (FEOGA-O) e do Fundo Europeu Agrícola de Garantia (FEAGA).

A informação tratada abrange o total da despesa pública e a componente financiada pelos fundos comunitários, no ano civil de 2009, sendo apresentada por instrumento de apoio.

O GPP contou, na elaboração deste documento, com a colaboração do Instituto de Financiamento da Agricultura e Pescas (IFAP), através do fornecimento da informação.

Organização da Publicação

A publicação desenvolve-se em 3 capítulos. O primeiro, relativo a indicadores globais, o segundo à apresentação dos dados e o último à sistematização dos apoios classificados segundo a metodologia da OCDE.

No primeiro capítulo, de análise global, faz-se uma apresentação dos dados de forma a permitir uma melhor caracterização dos apoios pagos, segundo a fonte de financiamento e o tipo de apoio.

No segundo capítulo, onde se sistematiza a informação relativa à despesa segundo o tipo de instrumento de política e a origem do financiamento, é apresentada uma classificação da despesa segundo duas tipologias:

- A tipologia rendimento/investimento;
- A tipologia OCDE.
- A **tipologia rendimento/investimento**, designada “Classificação Apoios 2000”, foi utilizada pela primeira vez na publicação dos Apoios em 2000 e sistematiza o total do apoio em três rubricas, rendimento, investimento e desenvolvimento, e outros apoios, de acordo com os seguintes critérios:
 - **Apoios ao Rendimento** - os directamente ligados ao rendimento dos produtores agrícolas associados ou não à produção de produtos específicos, à manutenção da produção em condições consideradas desfavorecidas, à manutenção de determinados modos e formas de produção, à compensação pela ocorrência de fenómenos adversos, ao incentivo para a fixação de jovens

agricultores e ao incentivo para determinadas opções de reorientação da produção;

- **Apoios ao Investimento e Desenvolvimento** - os associados ao investimento nas empresas e em infraestruturas e aos projectos de investimento essencialmente públicos e ainda apoios relativos a despesas que, não sendo claramente de investimento, têm um sentido mais amplo do que a sua expressão formal explícita;
- **Outros Apoios** – os apoios indirectos à produção (outras ajudas FEAGA) - ajudas à transformação, armazenagem e consumo, restituições às exportações e ajudas que permitem a redução de custo dos factores, onde se incluem a bonificação dos prémios do seguro de colheitas (SIPAC), a bonificação das linhas de crédito, as ajudas ligadas à energia – electricidade e gásóleo, sendo este último apoio de base fiscal.
- A **classificação segundo a tipologia OCDE** tem como objectivo organizar os apoios¹ de forma a obter uma estimativa do apoio ao produtor (PSE), uma estimativa do apoio aos serviços genéricos (GSSE) e uma estimativa do apoio ao consumidor (CSE) (capítulo 3), permitindo fazer um acompanhamento e avaliação das medidas de política. Estes indicadores foram desenvolvidos no sentido de acompanhar e avaliar a evolução da política agrícola, estabelecendo uma base comum no diálogo político entre os países ao fornecer dados económicos para avaliar a eficácia e a eficiência das políticas. Foram concebidos pela OCDE em 1987 e desde então têm sido calculados para os países da OCDE bem como para um número crescente de outros países:
 - **Estimativa do apoio ao produtor (PSE)** - valor monetário anual das transferências brutas de consumidores e contribuintes aos produtores agrícolas, medido a nível de produtor (dentro da exploração), decorrentes de medidas de política que oferecem suporte à agricultura, independentemente da sua natureza, objectivos ou impactos sobre a produção ou rendimento agrícola;
 - **Estimativa de Apoio aos Serviços Gerais (GSSE)** - valor monetário anual das transferências brutas para serviços genéricos prestados aos produtores agrícolas como um todo (como a investigação, desenvolvimento, formação, comercialização, inspecção e promoção), decorrentes de medidas de política

¹ Nem todos os apoios considerados na presente publicação são passíveis de classificação segundo a metodologia OCDE, que deixa de fora, por exemplo, o apoio à floresta ou à diversificação da economia rural.

agrícola que, independentemente do suporte sua natureza, objectivos e impactos no rendimento agrícola, a produção ou consumo. O GSSE não incluem nenhuma transferências para os produtores individuais;

- ***Estimativa de suporte ao consumidor (CSE):*** valor monetário anual das transferências brutas dos (para) os consumidores de produtos agrícolas de base, medido a nível da produção, resultante de medidas de apoio à agricultura, independentemente da sua natureza, objectivos ou impactos no consumo de produtos agrícolas.

No terceiro capítulo é apresentada uma síntese dos apoios, organizada segundo os critérios da OCDE, sistematizada pelos três agregados principais e pelas suas rubricas.

Desta forma, pretende mostrar-se de forma mais clara, a distribuição dos apoios segundo os vários tipos e destinatários.

1 - Análise da informação

Os apoios públicos totais concedidos ao sector agrícola e florestal no Continente atingiram, em 2009, o valor de 1 318 722 424€ correspondendo 279 565 805€ de financiamento com origem nacional e 1 039 156 620€ de financiamento com origem comunitária.

Quadro 1 – Apoios por instrumento de apoio e origem do financiamento

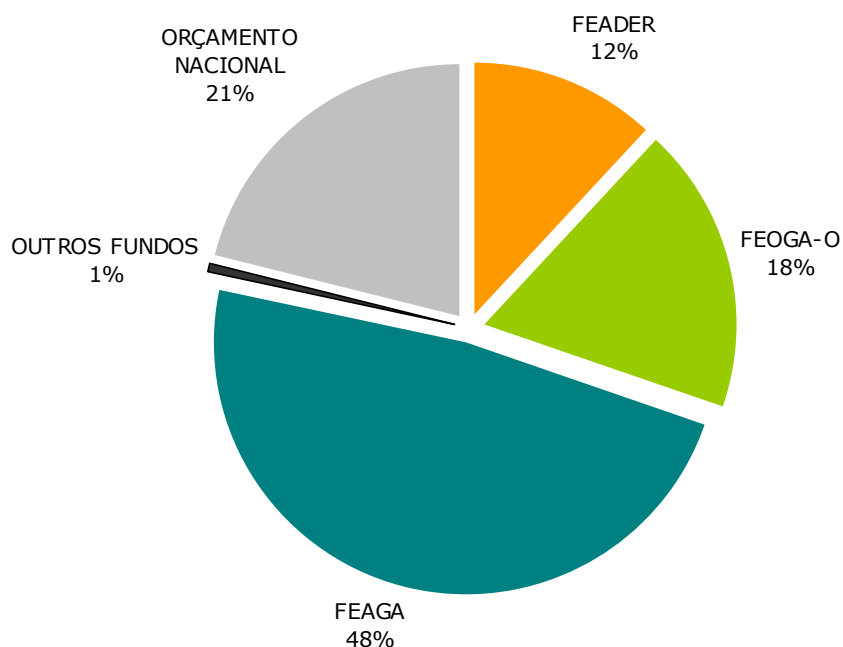
Fundo	INSTRUMENTO DE APOIO	PAGAMENTO REALIZADO ENTRE 1 DE JANEIRO DE 2009 E 31 DE DEZEMBRO DE 2009				Comparticipação do Fundo (%)
		DESPESA PÚBLICA		FUNDO		
		(euro)	(%)	(euro)	(%)	
FEADER	PRODER	204 662 920	15.5	158 210 820	15.2	77.3
FEOGA-O	POAGRO	217 456 796	16.5	160 062 445	15.4	73.6
FEOGA-O	AGRIS	66 948 597	5.1	58 960 004	5.7	88.1
FEOGA-O	AIBT - PINHAL INTERIOR	1 027 260	0.1	768 224	0.1	74.8
FEOGA-O	PEDIZA II	21 865 230	1.7	14 435 316	1.4	66.0
FEOGA (*)	INICIATIVAS COMUNITÁRIAS	8 136 118	0.6	6 955 124	0.7	85.5
FEOGA-O	OUTROS APOIOS FEOGA	970 626	0.1	705 549	0.1	72.7
FEAGA	REGIME DE PAGAMENTO ÚNICO	356 822 070	27.1	356 860 259	34.3	100.0
FEAGA	OUTRAS AJUDAS FEAGA	285 405 217	21.6	275 016 190	26.5	96.4
OUTROS FUNDOS	OUTRAS MEDIDAS CO-FINANCIADAS	20 209 001	1.5	7 182 689	0.7	35.5
	EXCLUSIVAMENTE NACIONAL	135 218 589	10.3	0	0.0	0.0
	TOTAL	1 318 722 424	100.0	1 039 156 620	100.0	78.8

(*) Apenas o LEADER tem participação FEOGA, no caso dos projectos INTERREG (cuja participação é realizada através dos Fundos Estruturais) foi considerado apenas a participação nacional inscrita no orçamento do MADRP

O orçamento nacional contribuiu, assim, com 21,2% do apoio, sendo o orçamento comunitário responsável pelos restantes 78,8%.

As razões para tão nítida diferenciação decorrem dos níveis de participação previstos nos vários tipos de instrumentos de apoio.

Gráfico 1 – Estrutura do Apoio por fonte de financiamento



Do total, 48% dos apoios foram financiados pelo fundo FEAGA, uma vez que os instrumentos de apoio com maior peso são o Regime de Pagamento Único (RPU), e outras Ajudas FEAGA (27,1% e 21,6%, respectivamente).

Os fundos comunitários para o Desenvolvimento Rural financiaram 30% do apoio, através do FEOGA-O (18%), tendo contribuído para tal os ainda significativos pagamentos realizados no âmbito do encerramento do período de programação 2000/2006, através do POAGRO, da medida AGRIS, do PEDIZA II e da AIBT – Pinhal Interior e do FEADER (12%) através do Programa de Desenvolvimento Rural do Continente – PRODER, referente ao período de programação 2007/2013.

O orçamento nacional financiou 21% do apoio, distribuído em duas partes sensivelmente iguais, 10,7% na comparticipação de fundos comunitários e 10,3% através de instrumentos de apoio exclusivamente nacionais.

Gráfico 2 – Principais contribuintes para a despesa pública total (54,3%)

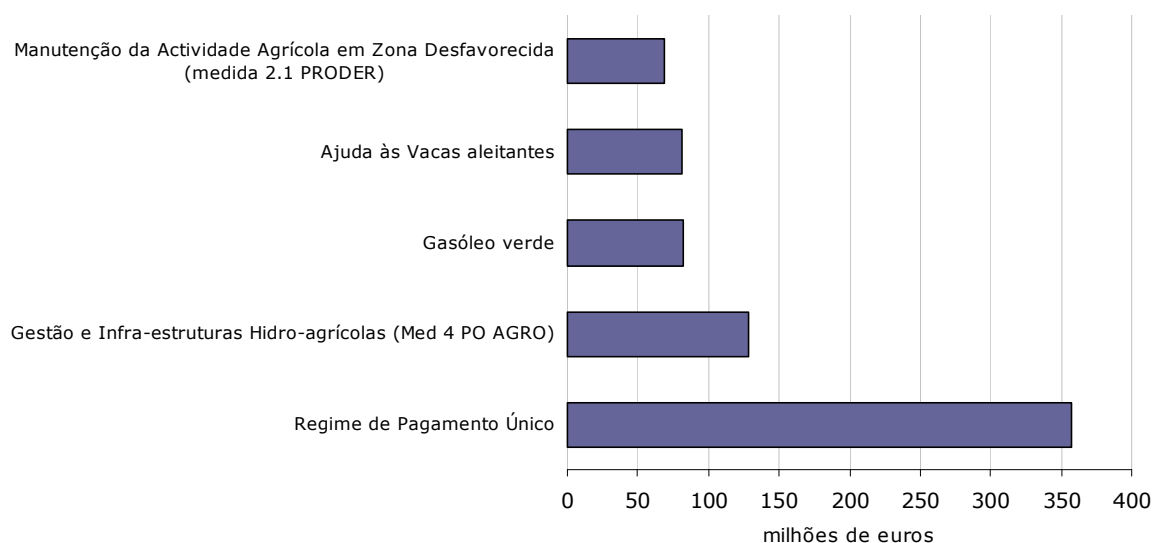
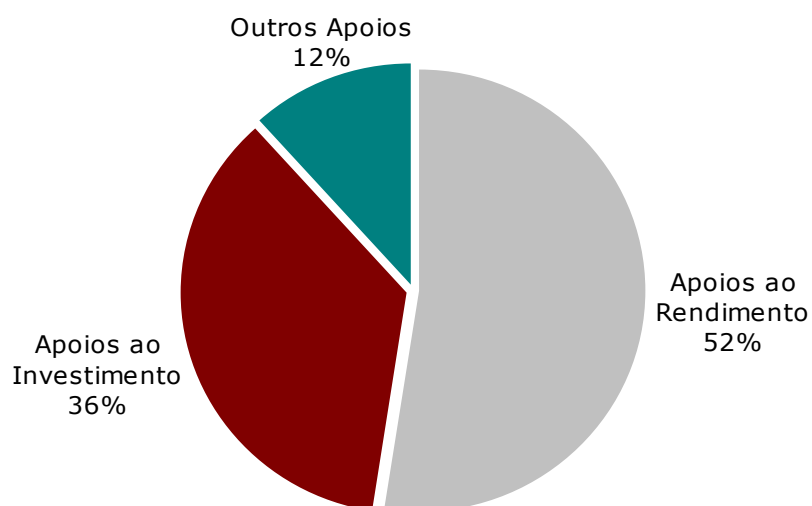


Gráfico 3 – Estrutura do apoio por tipo de apoio



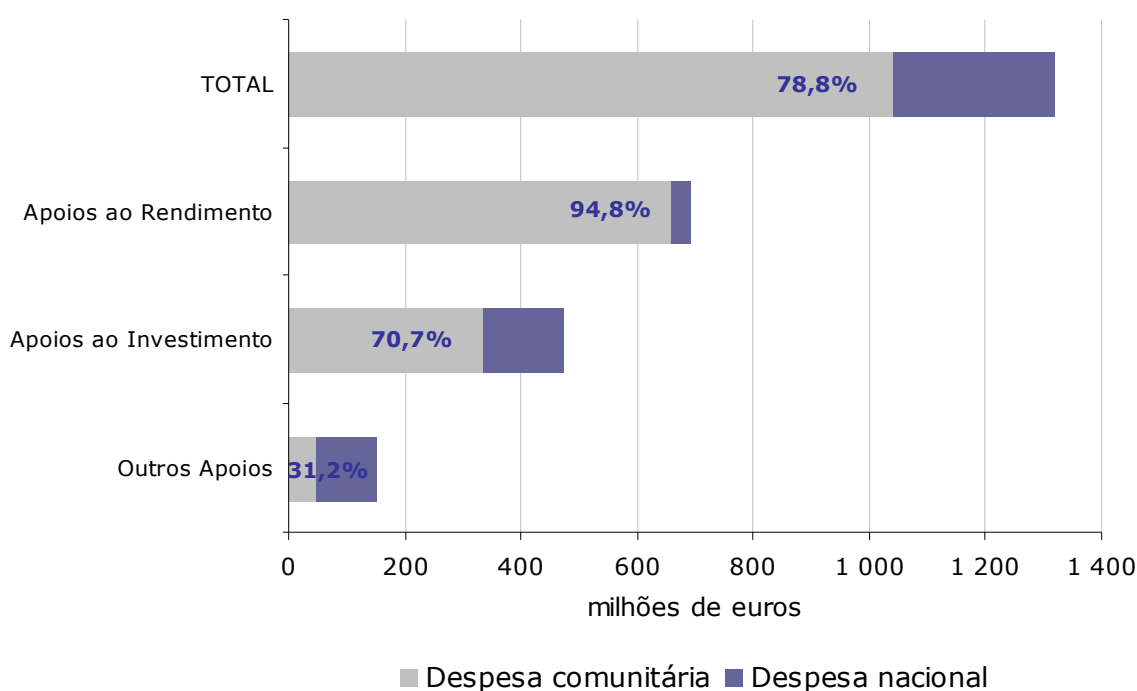
Do total de despesa pública paga, 52% diz respeito a ajudas ao rendimento dos agricultores, 36% ao investimento e desenvolvimento e 12% a outro tipo de apoio.

Para os *Apoios ao Rendimento* contribuiu, sobretudo e em termos de despesa pública paga, o regime de pagamento único (51,5%), as outras ajudas FEAGA (28,6%) e o PRODER (17,4%).

O Apoio ao Investimento e Desenvolvimento decorreu ainda maioritariamente do terceiro Quadro Comunitário de Apoio², com o PO AGRO e a medida AGRIS a contribuírem com 57,8%. O PRODER contribuiu com 16,9% e as outras ajudas FEAGA com 8,7%.

Os Outros Apoios integram um conjunto de ajudas nacionais associadas à redução do custo de alguns factores de produção, tais como o gasóleo verde e a electricidade verde (55,6%), bem como a componente seguro de colheitas do SIPAC (9,9%) e as restituições às exportações (3,6%).

Gráfico 4 – Tipo de apoio segundo a origem do financiamento



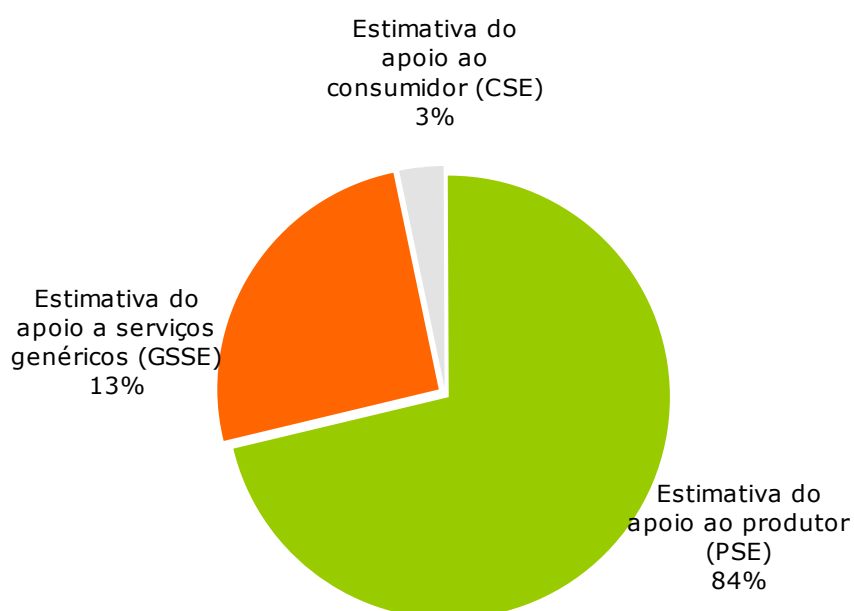
A análise segundo a origem do financiamento mostra que o rendimento, que constitui a maior fatia do apoio pago ao sector e às zonas rurais, é essencialmente financiado pelo orçamento comunitário (94,8%), seguindo-se o investimento e desenvolvimento com

² Cujo encerramento ocorreu a 30 de Junho de 2009.

70,7%. O esforço do financiamento nacional vai maioritariamente (68,8%) para a rubrica Outros Apoios.

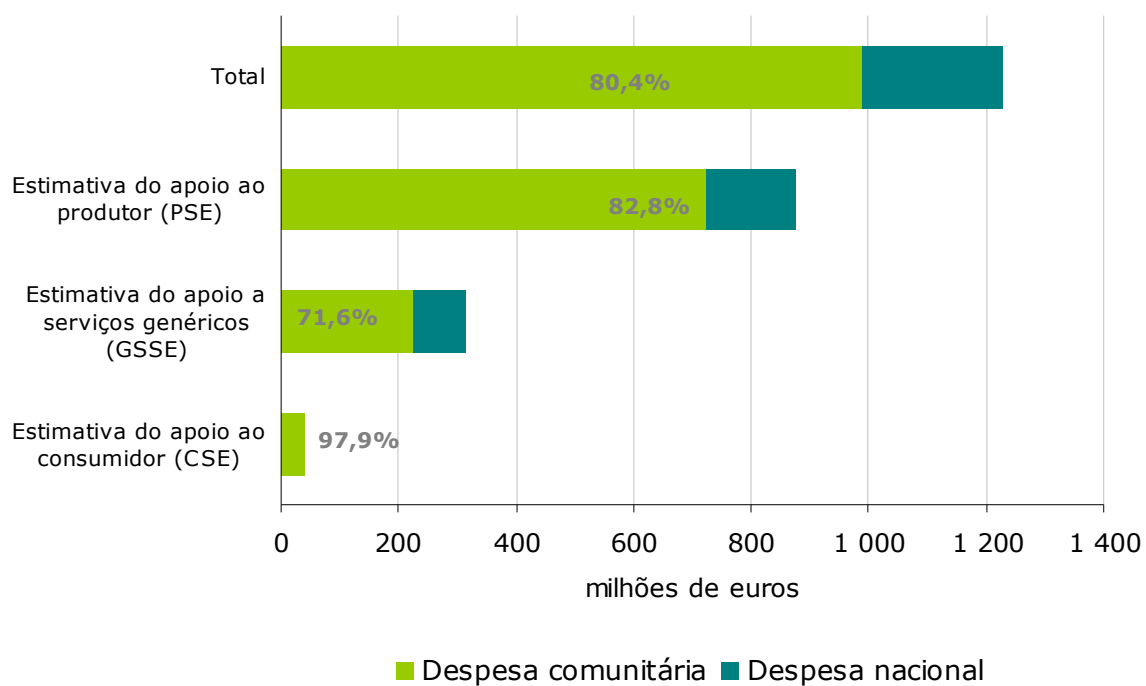
Pode, pois, concluir-se que o orçamento comunitário contribui principalmente para o financiamento do apoio ao rendimento, através do RPU e outras ajudas ao rendimento, enquanto o orçamento nacional contribui principalmente para os apoios que se referem à redução do custo dos factores e à compensação aos agricultores por danos com origem em riscos da actividade e de factores não controláveis (aleatoriedades climáticas).

Gráfico 5 – Estrutura dos apoios segundo a classificação OCDE



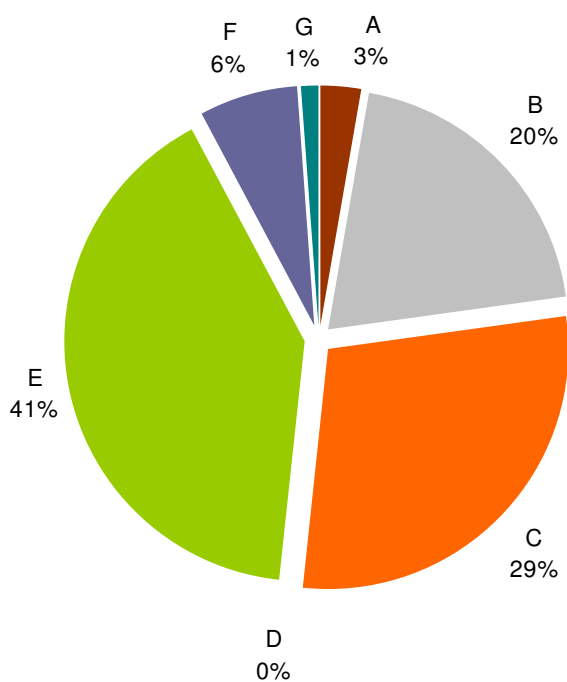
Relativamente aos apoios classificados segundo a metodologia da OCDE, verifica-se que o apoio ao produtor representa 84%, o apoio a serviços genéricos estima-se em 13% e por fim o apoio ao consumidor em 3%.

Gráfico 6- Tipo de apoio segundo a origem do financiamento (classificação OCDE)



A análise segundo a origem do financiamento mostra que o apoio canalizado para o produtor e consumidor é essencialmente financiado pelo orçamento comunitário (82,8% e 97,9%). É no apoio aos serviços genéricos que a comparticipação do orçamento nacional é maior atingindo 28,4%.

Gráfico 7 - Estrutura da estimativa do apoio ao produtor (PSE)



PSE

A	Apoio baseado na produção de bens
B	Pagamentos com base na utilização de factores de produção
C	Pagamentos com base na produção actual por Superfície/ Número de Animais / Receitas / Rendimento (S/A/R/Rn), produção exigida
D	Pagamentos com base na produção histórica por Superfície/ Número de Animais / Receitas / Rendimento (S/A/R/Rn), produção exigida
E	Pagamentos com base na produção histórica por Superfície/ Número de Animais / Receitas / Rendimento (S/A/R/Rn), produção não exigida
F	Pagamentos com base em critérios não específicos de produto
G	Pagamentos diversos

Os apoios ao produtor são maioritariamente veiculados através dos pagamentos do tipo E (41%), que encerram na sua totalidade o RPU. Dos apoios ao produtor, 29% são baseados na área ou número de animais mesmo que não haja produção e 20% são baseados na utilização de factores de produção (onde se destaca o seguro de colheitas e o gasóleo verde).

2 – Apoios por instrumento de política

CLASSIFICAÇÃO		INSTRUMENTO DE APOIO	MEDIDAS DE POLÍTICA	PAGAMENTO REALIZADO ENTRE 1 DE JANEIRO DE 2009 E 31 DE DEZEMBRO DE 2009	
Apoios 2000	OCDE			DESPESA PÚBLICA	FUNDO
		PRODER (FEADER)	PRODER - Total	204 662 920	158 210 820
			Subprograma 1 - Promoção da competitividade	30 550 524	20 737 689
			1.1 - Inovação e desenvolvimento Empresarial	13 656 382	9 747 773
I	B 2		1.1.1 - Modernização e Capacitação das Empresas - Componente 1	7 688 566	5 271 910
I	L		1.1.1 - Modernização e Capacitação das Empresas - Componente 2	3 119 816	2 339 862
I	B 2		1.1.2 - Investimentos de pequena dimensão	0	0
R	B 2		1.1.3 - Instalação de jovens agricultores	2 848 000	2 136 000
I	L		1.2 - Redimensionamento e Cooperação Empresarial	0	0
I			1.3 - Promoção da Competitividade Florestal	0	0
			1.3.1 - Melhoria produtiva dos povoamentos	0	0
			1.3.2 - Gestão multiguncional	0	0
			1.3.3 - Modernização e capacitação das empresas florestais	0	0
			1.4 - Valorização da Produção de Qualidade	0	0
R	C 2		1.4.1 - Apoio aos regimes de qualidade	0	0
I	L		1.4.2 - Informação e promoção de produtos de qualidade	0	0
			1.5 - Instrumentos Financeiros e de Gestão de Risco e de Crises	0	0
OA	N		1.5.1 - Instrumentos financeiros	0	0
I	B 2	1.5.2 - Restabelecimento do potencial produtivo	0	0	

CLASSIFICAÇÃO		INSTRUMENTO DE APOIO	MEDIDAS DE POLÍTICA	PAGAMENTO REALIZADO ENTRE 1 DE JANEIRO DE 2009 E 31 DE DEZEMBRO DE 2009	
Apoios 2000	OCDE			DESPESA PÚBLICA	FUNDO
I			1.6 - Regadios e outras Infra-estruturas Coletivas	16 894 142	10 989 917
	K		1.6.1 - Desenvolvimento do regadio	16 274 733	10 759 209
	K		1.6.2 - Regadio do Alqueva	619 409	230 708
	K		1.6.3 - Sustentabilidade dos regadios públicos	0	0
	K		1.6.4 - Modernização dos regadios colectivos tradicionais	0	0
	K		1.6.5 - Projectos estruturantes	0	0
			Subprograma 2 - Gestão sustentável do espaço rural	106 791 652	84 948 633
R	C 2		2.1 - Manutenção da Actividade Agrícola em Zona Desfavorecida	68 174 020	54 457 339
			2.1.1 - Manutenção da actividade agrícola fora da Rede Natura	55 727 762	44 510 804
			2.1.2 - Manutenção da actividade agrícola em Rede Natura	12 446 258	9 946 534
			2.2 - Valorização de Modos de Produção	33 119 741	26 102 199
R	C 2		2.2.1 - Alteração dos modos de produção agrícola	23 511 521	18 656 281
R	C 2		2.2.2 - Protecção da biodiversidade doméstica	3 050 824	2 437 088
I	H		2.2.3 - Conservação e melhoramento de recursos genéticos	6 557 395	5 008 830
I			2.3 - Gestão do Espaço Florestal e Agro-Florestal	0	0
			2.3.1 - Minimização dos riscos		
			2.3.2 - Ordenamento e reconversão dos povoamentos	0	0
			2.3.2.1 - Recuperação do potencial produtivo		
			2.3.2.2 - Instalação de sistemas florestais e de sistemas agroflorestais		

CLASSIFICAÇÃO		INSTRUMENTO DE APOIO	MEDIDAS DE POLÍTICA	PAGAMENTO REALIZADO ENTRE 1 DE JANEIRO DE 2009 E 31 DE DEZEMBRO DE 2009	
Apoios 2000	OCDE			DESPESA PÚBLICA	FUNDO
			2.3.3 - Valorização ambiental dos espaços florestais	0	0
			2.3.3.1 - Promoção do valor ambiental dos espaços florestais		
			2.3.3.2 - Reconversão de povoamentos com fins ambientais		
			2.3.3.3 - Protecção contra agentes bióticos nocivos		
			2.4 - Intervenções Territoriais Integradas	5 497 891	4 389 095
I	B 3		2.4.1 - Apoio à gestão das ITI	72 399	54 299
I			2.4.2 - Programas de gestão para ITI	0	0
R	C 2		2.4.3 - ITI Douro Vinhateiro	2 244 488	1 793 633
R	C 2		2.4.4 - ITI Peneda Gerês - Componente Agroambiental	1 421 400	1 136 972
			Unidades de produção	224 674	179 591
			Baldios	1 196 726	957 381
R	C 2		2.4.4 - ITI Peneda Gerês - Componente Silvoambiental	311 558	249 247
			Unidades de produção	0	0
			Baldios	311 558	249 247
R	C 2		2.4.5 - ITI Montesinho - Nogueira - Componente Agroambiental	156 025	124 531
R	C 2		2.4.5 - ITI Montesinho - Nogueira - Componente Silvoambiental	2 097	1 678
R	C 2		2.4.6 - ITI Douro Internacional - Componente Agroambiental	443 524	354 499
R	C 2		2.4.6 - ITI Douro Internacional - Componente Silvoambiental	476	380
R	C 2		2.4.7 - ITI Serra da Estrela - Componente Agroambiental	61 233	48 986
			Unidades de produção	61 233	48 986
			Baldios	0	0

CONTINENTE - 2009

Unidade: euro

CLASSIFICAÇÃO		INSTRUMENTO DE APOIO	MEDIDAS DE POLÍTICA	PAGAMENTO REALIZADO ENTRE 1 DE JANEIRO DE 2009 E 31 DE DEZEMBRO DE 2009	
Apoios 2000	OCDE			DESPESA PÚBLICA	FUNDO
R	C 2		2.4.7 - ITI Serra da Estrela - Componente Silvoambiental	0	0
			Unidades de produção	0	0
			Baldios	0	0
R	C 2		2.4.8 - ITI Tejo Internacional - Componente Agroambiental	30 530	24 424
R	C 2		2.4.8 - ITI Tejo Internacional - Componente Silvoambiental	22 282	17 826
R	C 2		2.4.9 - ITI Serra de Aire e Candeeiros - Componente Agroambiental	7 067	5 654
R	C 2		2.4.9 - ITI Serra de Aire e Candeeiros - Componente Silvoambiental	0	0
R	C 2		2.4.10 - ITI Castro Verde - Componente Agroambiental	716 756	570 523
R	C 2		2.4.10 - ITI Castro Verde - Componente Silvoambiental	5 877	4 701
R	C 2		2.4.11 - ITI Costa Sudoeste - Componente Agroambiental	1 191	953
R	C 2		2.4.11 - ITI Costa Sudoeste - Componente Silvoambiental	988	791
			Subprograma 3 - Dinamização das zonas rurais	5 211 061	3 418 720
I	B 2		3.1 - Diversificação da Economia e Criação de Emprego	0	0
			3.1.1 - Diversificação de actividades na exploração agrícola		
			3.1.2 - Criação e desenvolvimento de microempresas		
			3.1.3 - Desenvolvimento de actividades turísticas e de lazer		
I			3.2 - Melhoria da Qualidade de Vida	0	0
			3.2.1 - Conservação e valorização do património rural		
			3.2.2 - Serviços básicos para a população rural		
I			3.3 - Implementação de Estratégias de Desenvolvimento Local		

CLASSIFICAÇÃO		INSTRUMENTO DE APOIO	MEDIDAS DE POLÍTICA	PAGAMENTO REALIZADO ENTRE 1 DE JANEIRO DE 2009 E 31 DE DEZEMBRO DE 2009	
Apoios 2000	OCDE			DESPESA PÚBLICA	FUNDO
I			3.4 - Cooperação LEADER para o Desenvolvimento	0	0
			3.4.1 - Cooperação interterritorial		
			3.4.2 - Cooperação transnacional		
I			3.5 - Funcionamento dos GAL, Aquisição de Competências e Animação	5 211 061	3 418 720
			Subprograma 4 - Promoção do conhecimento e desenvolvimento de competências	0	0
I	H		4.1 - Cooperação para a Inovação	0	0
I			4.2 - Informação e Formação Especializada	0	0
	I		4.2.1 - Formação Especializada		
	H		4.2.2 - Redes temáticas de informação e divulgação		
I			4.3 - Serviços de Apoio ao Desenvolvimento	0	0
			4.3.1 - Serviços de aconselhamento agrícola	0	0
	B 3		4.3.1.1 - Desenvolvimento de serviços de aconselhamento		
	B 3		4.3.1.2 - Aquisição de serviços de aconselhamento		
	B 3		4.3.2 - Serviços de apoio às empresas		
OA			Assistência Técnica	4 110 226	3 082 669

CONTINENTE - 2009

Unidade: euro

CLASSIFICAÇÃO		INSTRUMENTO DE APOIO	MEDIDAS DE POLÍTICA	PAGAMENTO REALIZADO ENTRE 1 DE JANEIRO DE 2009 E 31 DE DEZEMBRO DE 2009	
Apoios 2000	OCDE			DESPESA PÚBLICA	FUNDO
			Medidas Transitadas	57 999 457	46 023 109
			Desenvolvimento Rural	57 999 457	46 023 109
	F 1		Florestação de terras agrícolas	43 769 656	34 962 196
I			Arborização e manutenção	40 289 724	32 182 506
R			Prémios	3 479 933	2 779 690
R	C 2		Indemnizações compensatórias	1 935 562	1 546 999
R			Reforma antecipada	3 438 074	2 570 907
R			Medidas Agro-Ambientais	8 856 164	6 943 007
	C 2		Manutenção de Raças Autóctones	856 768	683 503
	C 2		Outras	7 999 396	6 259 503
		POAGRO (FEOGA)	POAGRO - Total	217 456 796	160 062 445
			Med. 1 - Modernização, Reconv. e Diversif. das Explorações	24 867 827	17 605 521
R	B 2		1.1 - Apoio à instalação de jovens agricultores	9 269 579	6 053 407
I	B 2		1.2 - Apoio ao investimento nas explorações agrícolas	15 598 248	11 552 114
I			1.3 - Acções inovadoras de desenvolvimento e melhoria de infra estruturas de suporte ao desenvolvimento da agricultura	0	0
I	L		Med. 2 - Transformação e Comercializ. Prod. Agrícolas	35 683 725	26 751 606
I			Med. 3- Desenvolvimento Sustentável das Florestas	19 082 489	13 542 407
			3.1- Apoio à silvicultura	13 303 015	9 513 914
			3.2- Restabelecimento do potencial de produção sílvicola	5 014 734	3 715 499
			3.3 - Apoio à produção de plantas e sementes	21 746	10 873
			3.4 - Colheita, transformação e comercialização da cortiça	209 925	35 586
			3.5 - Exploração florestal, comerc. e transformação de material lenhoso e gama pinheiro	503 142	251 571
			3.6 - Promoção de novos mercados e qualif. dos produtos florestais	29 927	14 964

CONTINENTE - 2009

Unidade: euro

CLASSIFICAÇÃO		INSTRUMENTO DE APOIO	MEDIDAS DE POLÍTICA	PAGAMENTO REALIZADO ENTRE 1 DE JANEIRO DE 2009 E 31 DE DEZEMBRO DE 2009	
Apoios 2000	OCDE			DESPESA PÚBLICA	FUNDO
I	K		Med. 4 - Gestão e Infra-estruturas Hidro-agrícolas	128 811 877	95 580 573
I	B 2		Med. 5 - Prevenção e Restab. do Pot. de Produção Agrícola	1 425 418	1 021 108
I	N		Med. 6 - Engenharia Financeira	5 400	4 050
I			Med. 7 - Formação profissional	2 833 768	2 125 326
	I		7.1 - Qualificação e reorientação profissional	2 426 551	1 819 913
	I		7.2 - Formação de formadores e quadros técnicos e científicos	220 381	165 286
	I		7.3 - Sistemas de formação	186 836	140 127
I			Med. 8 - Desenvolvimento Tecnológico e Demonstração	2 680 757	2 010 568
	H		8.1 - Desenvolvimento experimental e demonstração	2 289 619	1 717 215
	H		8.2 - Redução do risco e dos impactes ambientais na aplicação de produtos fitofarmacêuticos	391 138	293 353
I			Med. 9 - Infra-Estruturas Formativas e Tecnológicas	247 581	185 685
	H		9.1 - Infra-estruturas e equipam. de desenvolv. tecnol. e experimentação	223 231	167 423
	H		9.2 - Requalificação das estruturas formativas	24 350	18 263
I	K		Med. 10 - Serviços Agro-Rurais Especializados	587 588	440 691
OA			Med. 11 - Assist. Téc. FEOGA - O	992 698	744 524
OA			Med. 12 - Assist. Téc. FSE	27 925	20 943
OA			Med. 13 - Assist. Téc. FEDER	39 256	29 442
I			POAGRO-Projetos de Financiamento Nacional	170 487	

CLASSIFICAÇÃO		INSTRUMENTO DE APOIO	MEDIDAS DE POLÍTICA	PAGAMENTO REALIZADO ENTRE 1 DE JANEIRO DE 2009 E 31 DE DEZEMBRO DE 2009	
Apoios 2000	OCDE			DESPESA PÚBLICA	FUNDO
I	B 2	AGRIS (FEOGA)	AGRIS - Total	66 948 597	58 960 004
			Acção 1 - Diversificação na Pequena Agricultura	693 802	487 008
			1.1 - Apoio à pequena agricultura	0	0
			1.2 - Diversificação de actividades na exploração agrícola	0	0
			1.3 - Incentivo às actividades turísticas e artesanais	0	0
I	L		Acção 2 - Desenvolvimento dos Produtos de Qualidade	423 276	296 121
			2.1 - Criação e modernização de unidades produtivas	265 573	177 843
			2.2 - Incentivos a produtos de qualidade	157 703	118 277
I			Acção 3 - Gestão Sustentável e Estabilidade Ecológica das Florestas	5 605 385	4 211 624
			3.1 - Instalação de organizações de produtores florestais	203 149	152 169
			3.2 - Apoio à constituição e instalação de prestadores de serviços florestais	0	0
			3.3 - Apoio à prestação de serviços florestais	5 924	4 443
			3.4 - Prevenção de riscos provocados por agentes bióticos e abióticos	5 396 311	4 055 011
			Componente 1 - Prevenção de riscos provocados por agentes bióticos	5 061 579	3 854 632
			Componente 2 - Prevenção de riscos provocados por agentes abióticos	334 732	200 380
			3.5 - Valorização e conservação dos espaços florestais de interesse público	0	0
I	K		Acção 4 - Serviços à Agricultura	5 349	4 012
			4.1-Instalação de serviços de substituição e de gestão das explorações agrícolas	2 087	1 565
			4.2-Desenvolvimento de outros serviços à agricultura	3 262	2 447
			4.2.1 - Preservação e Melhoramento genético	3 262	2 447
			4.2.3.2 - Prestação de Serviços Agrícolas	0	0

CLASSIFICAÇÃO		INSTRUMENTO DE APOIO	MEDIDAS DE POLÍTICA	PAGAMENTO REALIZADO ENTRE 1 DE JANEIRO DE 2009 E 31 DE DEZEMBRO DE 2009	
Apoios 2000	OCDE			DESPESA PÚBLICA	FUNDO
I	K		Acção 5-Gestão de Recursos Hídricos e Emparcelamento	7 273 391	5 454 884
			5.1-Novos regadios colectivos e beneficiação de regadios tradicionais	777 610	583 207
			5.2-Reabilitação e modernização dos perímetros de rega	4 485 354	3 364 015
			5.3-Emparcelamento rural	2 010 427	1 507 661
I	K		Acção 6-Caminhos e Electrificação Agro-Rurais	45 770 764	42 647 726
			6.1-Caminhos agrícolas e rurais	42 544 304	41 053 748
			6.2-Electrificação	3 226 461	1 593 978
I			Acção 7-Valorização do Ambiente e do Património Rural	6 416 290	5 425 908
			7.1-Recuperação e valorização do património, da paisagem e dos núcleos populacionais em meio rural	5 161 144	4 484 549
	K		7.2-Conservação do ambiente e dos recursos naturais	1 255 146	941 360
I	K		Acção 8-Dinamização do Desenvolvimento Agrícola e Rural	300 835	244 004
I			AGRIS - Projectos de financiamento Nacional	207 881	0
OA			ASSISTÊNCIA TÉCNICA - AGRIS	251 623	188 718
I		AIBT - PINHAL INTERIOR - Med. 7 do Eixo II do PO R.Centro (FEOGA)	AIBT - Total	1 027 260	768 224
			Acção 1 - Apoio à Silvicultura	0	0
			Acção 2 - Apoio ao Restabelecimento do Potencial de Produção Silvícola	0	0
			Acção 3 - Instalação de organizações de produtores florestais	269 348	201 786
			Acção 4 - Apoio à constituição e instalação de prestadores de serviços florestais	0	0
			Acção 5 - Apoio à prestação de serviços florestais	0	0
			Acção 6 - Prevenção de riscos provocados por agentes bióticos	742 519	554 894

CONTINENTE - 2009

Unidade: euro

CLASSIFICAÇÃO		INSTRUMENTO DE APOIO	MEDIDAS DE POLÍTICA	PAGAMENTO REALIZADO ENTRE 1 DE JANEIRO DE 2009 E 31 DE DEZEMBRO DE 2009	
Apoios 2000	OCDE			DESPESA PÚBLICA	FUNDO
			Acção 6 - Prevenção de riscos provocados por agentes abióticos	0	0
			Acção 7 - Apoio ao desenvolvimento tecnológico e demonstração relativos ao aproveitamento e valorização de produtos florestais	0	0
			Acção 8 - Valorização e conservação dos espaços florestais de interesse público	0	0
			Acção 9 - Apoio à Exploração Florestal, Comercialização e Transformação de Material Lenhoso e de Gema de Pinheiro	0	0
			Acção 10 - Promoção de Novos Mercados e Qualificação dos Produtos Florestais	15 393	11 544
I	K	PEDIZA II - Med. 4 do Eixo IV do POR Alentejo (FEOGA)	PEDIZA II - Total	21 865 230	14 435 316
	H		Acção 1 - Construção da Rede Secundária de Rega Associada ao EFMA	21 805 844	14 390 777
			Acção 2 - Dinamização do Novo Modelo Agrícola e Rural	59 385	44 539
			Comp. 1 - Consolidação e Desenvolvimento do COTR	0	0
			Comp. 2 - Implantação e desenvolvimento de serviços de assessoria e capacitação técnica aos agricultores	0	0
			Comp. 3 - Experimentação e demonstração de novas práticas culturais relacionadas com o regadio; produção e divulgação de material técnico; acções de dinamização, desenvolvimento de sistema de informação e divulgação; realização de estudos estratégicos	59 385	44 539
I		INICIATIVAS COMUNITÁRIAS	Iniciativas Comunitárias - Total	8 136 118	6 955 124
			LEADER + (FEOGA)	8 052 379	6 955 124
			Vector 1 - Estratégias territoriais de desenvolvimento rural, integradas e de carácter piloto	6 850 679	6 214 794
			Vector 2 - Apoio à cooperação entre territórios rurais	1 144 390	697 347
			Vector 3 - Colocação em Rede	57 310	42 983
			INTERREG III A - Cooperação Transfronteiriça Participação Nacional (1)	71 909	
			INTERREG III B - Cooperação Transnacional Participação Nacional (1)	11 830	

CONTINENTE - 2009

Unidade: euro

CLASSIFICAÇÃO		INSTRUMENTO DE APOIO	MEDIDAS DE POLÍTICA	PAGAMENTO REALIZADO ENTRE 1 DE JANEIRO DE 2009 E 31 DE DEZEMBRO DE 2009	
Apoios 2000	OCDE			DESPESA PÚBLICA	FUNDO
OA		OUTROS APOIOS FEOGA	Outros Apoios FEOGA - Total	970 626	705 549
I			Assistência Técnica ao QCA III - FEOGA-O	35 873	26 905
OA	L		PAMAF - Total	934 753	678 644
I			Manutenção dos povoamentos	2 245	1 122
			Agrupamentos produtores - Reg. (CEE) nº 1360/78	903 363	677 522
			Aquisição prédios rústicos	29 145	0
R	E 2	REGIME DE PAGAMENTO ÚNICO (FEAGA)	Regime de Pagamento Único	356 822 070	356 860 259
R	A 2	OUTRAS AJUDAS FEAGA	Outras Ajudas FEAGA - Total	285 405 217	275 016 190
R			Ajuda à produção de sementes	256 997	256 997
			Beterraba Sacarina	10 633 606	10 633 606
	A 2		Ajuda comunitária aos produtores	0	0
	A 2		Pagamento complementar	1 144 864	1 144 864
	A 2		Pagamento aos produtores de beterraba sacarina decorrente da reestruturação da indústria	3 915 610	3 915 610
	A 2		Pagamento à indústria de açúcar decorrente da sua reestruturação	5 573 133	5 573 133
R	A 2		Tabaco	4 001 233	4 001 233
		Prémio aos produtores	4 001 233	4 001 233	
		Ajuda Virginia	n.d.	n.d.	
		Ajuda Burley	n.d.	n.d.	

CONTINENTE - 2009

Unidade: euro

CLASSIFICAÇÃO		INSTRUMENTO DE APOIO	MEDIDAS DE POLÍTICA	PAGAMENTO REALIZADO ENTRE 1 DE JANEIRO DE 2009 E 31 DE DEZEMBRO DE 2009	
Apoios 2000	OCDE			DESPESA PÚBLICA	FUNDO
			Leite e Produtos Lácteos	2 237 215	2 237 215
OA	Q		Ajuda agro-alimentar (Transf. Arm. Cons.)	n.d.	n.d.
OA	Q		Manteiga para fabrico de gelados	n.d.	n.d.
R	A 2		Prémio e complemento produtos lácteos	-35 332	-35 332
OA	Q		Leite escolar	2 272 547	2 272 547
R			Forragens	19 438	19 438
	B 1		Ajuda à produção de forragens secas	19 438	19 438
R	A 2		Culturas arvenses	1 697 746	1 714 638
			Pagamentos complementares - arvenses	1 783 006	1 783 006
			Outros pagamentos	-85 261	-68 369
R	C 2		Prémio específico à qualidade trigo duro	27 840	27 840
R			Arroz	11 966 329	11 966 329
	C 2		Prémio específico ao arroz	11 823 868	11 823 868
	A 2		Pagamentos complementares - Modo de prod. biológico	0	0
	A 2		Pagamentos complementares - outros	142 460	142 460
R			Azeite	4 718 723	4 737 099
	A 2		Ajuda à produção de azeite	1 223 301	1 241 677
	A 2		Ajuda à produção de azeitona de mesa	9 630	9 630
	A 2		Azeite com acidez igual ou inferior a 0,8%	3 062 387	3 062 387
	A 2		Azeite com acidez igual ou superior a 0,8% e igual ou inferior a 2%	423 405	423 405
	A 2		Azeite com certificado DOP	0	0

CONTINENTE - 2009

Unidade: euro

CLASSIFICAÇÃO		INSTRUMENTO DE APOIO	MEDIDAS DE POLÍTICA	PAGAMENTO REALIZADO ENTRE 1 DE JANEIRO DE 2009 E 31 DE DEZEMBRO DE 2009	
Apoios 2000	OCDE			DESPESA PÚBLICA	FUNDO
R	C 2		Frutos de casca rija - Prémios frutos de casca rija	3 924 546	3 924 546
R	C 2		Proteaginosas - Prémio às Proteaginosas	353 229	353 229
R	C 2		Culturas energéticas	74 049	74 049
			Frutas e produtos hortícolas	36 981 935	32 535 012
I	L		Fundos operacionais para Organizações de Produtores	10 716 377	6 458 814
OA	L		Ajuda aos agrupamentos de produtores pré-reconhecidos	757 438	568 079
OA	Q		Compensação para retiradas e aquisição	335 780	335 780
R	Q		Ajuda no sector dos produtos transformados à base de tomate	4 992 536	4 992 536
R	C 2		Ajuda transitória ao tomate	19 907 918	19 907 918
OA	Q		Distribuição gratuita de frutos e produtos hortícolas	48 717	48 717
OA	Q		Ajuda aos produtores de determinados citrinos	223 169	223 169
			Vinho	10 502 774	8 790 596
OA	Q		Destilação em álcool de boca	1 144 879	1 144 879
OA	Q		Prestações vínicas	2 040 162	2 058 221
OA	Q		Utilização de mostos de uvas concentrados	1 766 507	1 766 507
OA	M		Armazenagem de vinho e mosto de uva	997 251	997 251
OA	M		Medidas de armazenagem para álcool	1 436 253	
OA	Q		Promoção em mercados de países terceiros	3 252 802	2 958 818
OA	Q		Destilação voluntária	-135 081	-135 081

CONTINENTE - 2009

Unidade: euro

CLASSIFICAÇÃO		INSTRUMENTO DE APOIO	MEDIDAS DE POLÍTICA	PAGAMENTO REALIZADO ENTRE 1 DE JANEIRO DE 2009 E 31 DE DEZEMBRO DE 2009	
Apoios 2000	OCDE			DESPESA PÚBLICA	FUNDO
			Vinha	41 915 239	41 885 317
R	F 1		Prémio ao arranque	12 503 698	12 503 698
I	B 2		Regime de apoio à reconversão e reestruturação das vinhas do Continente	29 411 541	29 381 620
OA	L		Acções de Informação e Promoção a favor dos Produtos Agrícolas	2 748 731	2 013 524
I	G		Mel - Programa Apícola Nacional	1 310 887	647 445
OA	Q		Programas alimentares	23 513 881	22 942 944
			Programa de apoio às pessoas mais necessitadas da Comunidade	23 513 881	22 942 944
OA			Outros produtos vegetais e outras medidas	108 637	108 637
	B 2		Fundo comunitário do tabaco	108 637	108 637
R			Bovinos	91 580 254	89 314 568
	C 2		Vacas aleitantes	81 156 443	78 890 757
			Prémio base	72 524 292	70 258 606
			Prémio complementar	8 632 150	8 632 150
			Prémio especial - carne de bovino	-5 502	-5 502
			Prémio ao abate	10 429 312	10 429 312
	C 2		Animais a partir dos 8 meses	8 058 046	8 058 046
	C 2		Vitelos com mais de 1 e menos de 8 meses	884 800	884 800
	A 2		Pagamentos complementares à comercialização	1 486 467	1 486 467
			Modo de produção biológico	37 391	37 391
			Outros	1 449 076	1 449 076

CONTINENTE - 2009

Unidade: euro

CLASSIFICAÇÃO		INSTRUMENTO DE APOIO	MEDIDAS DE POLÍTICA	PAGAMENTO REALIZADO ENTRE 1 DE JANEIRO DE 2009 E 31 DE DEZEMBRO DE 2009	
Apoios 2000	OCDE			DESPESA PÚBLICA	FUNDO
R			Ovinos e caprinos	22 001 158	22 001 158
	C 2		Prémio ovinos de carne	11 268 276	11 268 276
	C 2		Prémio ovinos de leite e caprinos	4 193 129	4 193 129
			Ajuda ao mundo rural	5 960 368	5 960 368
	C 2		Pagamento complementar às raças autóctones	102 410	102 410
	A 2		Pagamentos complementares à comercialização	476 974	476 974
			Modo de produção biológico	14 678	14 678
			Outros	462 297	462 297
R			Outras medidas de política	9 397 541	9 397 541
	G		Ajuda adicional	9 397 541	9 397 541
			Outras	0	0
OA			Restituições	5 433 230	5 433 230
			Cereais	-4 132	-4 132
			Açúcar	264 757	264 757
			Frutas e hortícolas transformados	106 281	106 281
			Vinho	752 838	752 838
			Leite e produtos lácteos	83 956	83 956
			Carne de suíno	4 138 841	4 138 841
			Ovos e aves de capoeira	90 690	90 690

CONTINENTE - 2009

Unidade: euro

CLASSIFICAÇÃO		INSTRUMENTO DE APOIO	MEDIDAS DE POLÍTICA	PAGAMENTO REALIZADO ENTRE 1 DE JANEIRO DE 2009 E 31 DE DEZEMBRO DE 2009	
Apoios 2000	OCDE			DESPESA PÚBLICA	FUNDO
		OUTRAS MEDIDAS CO-FINANCIADAS	Outras Medidas Co-financiadas - Total	20 209 001	7 182 689
			Medidas Veterinárias	19 776 929	7 182 689
R	B 3		Plano de erradicação da tuberculose, brucelose e leucose bovinas - abate sanitário	5 435 781	1 323 229
I	J		Plano de erradicação da tuberculose, brucelose e leucose bovinas - outros	1 619 792	752 429
R	B 3		Plano de erradicação da brucelose dos pequenos ruminantes - abate sanitário	1 543 698	623 238
I	J		Plano de erradicação da brucelose dos pequenos ruminantes - outros	480 841	204 397
R	B 3		Plano de luta contra as doenças animais - abate sanitário	814 949	407 475
I	J		Plano de luta contra as doenças animais - outros	5 335 659	1 603 468
R	B 3		Plano de luta contra as salmoneloses - abate sanitário	0	0
I	J		Plano de luta contra as salmoneloses - outros	389 622	189 332
R	B 3		Plano de erradicação das encefalopatias transmissíveis- abate sanitário	60 197	0
I	J		Plano de erradicação das encefalopatias transmissíveis - outros	4 096 391	2 079 121
I			PROLUNP - Programa de luta contra o nemátodo do pinheiro	432 072	
		EXCLUSIVAMENTE NACIONAL	Medidas Exclusivamente Nacionais - Total	135 218 589	0
			SIPAC	15 202 071	0
OA	B 1		Seguro de colheitas	15 086 151	
R	C 2		Compensação da sinistralidade	70 928	
R	C 2		Fundo de calamidades	44 991	
OA	B 1		Gasóleo verde	81 694 301	0
OA	B 1	Electricidade verde	2 877 819	0	

CONTINENTE - 2009

Unidade: euro

CLASSIFICAÇÃO		INSTRUMENTO DE APOIO	MEDIDAS DE POLÍTICA	PAGAMENTO REALIZADO ENTRE 1 DE JANEIRO DE 2009 E 31 DE DEZEMBRO DE 2009	
Apoios 2000	OCDE			DESPEZA PÚBLICA	FUNDO
			Medidas Veterinárias	10 556 184	0
R	B 3		Plano de erradicação da peripneumonia contagiosa dos bovinos - abate sanitário	0	0
I	J		Plano de erradicação da peripneumonia contagiosa dos bovinos - outros	53 593	0
R	B 3		Plano de luta contra afebre aftosa e planos de alerta - abate sanitário	0	0
I	J		Plano de luta contra afebre aftosa e planos de alerta - outros	24 643	0
R	B 3		Plano de luta contra a equinococose - abate sanitário	0	0
I	J		Plano de luta contra a equinococose - outros	21 782	0
R	B 3		Plano de erradicação e vigilância das pestes de porco - abate sanitário	0	0
I	J		Plano de erradicação e vigilância das pestes de porco - outros	91 761	0
I	J		Rastreio de doenças do Plano Nacional de Saúde Animal	10 300 359	0
R	B 3		Indeminizações Língua Azul	64 046	0
I			Fundo Florestal Permanente	24 656 707	0
			Protocolo-APIF-Comissões Municipais Defersa Floresta Contra Incêndios	466 800	0
			Protocolo-DGRF-Sensibilização TV	372 307	0
			Prevenção e Protecção	17 106 692	0
			Promoção de Ordenamento e Gestão	819 761	0
			Acções de Investigação Aplicada/Demonstração e Experimentação	548 678	0
			POGF-Constituição e Funcionamento ZIF/ Áreas Agrupadas/Grupos Baldios	915 579	0
			Protocolo DGRF / 2006-Acompanhamento	4 426 889	0

CONTINENTE - 2009

Unidade: euro

CLASSIFICAÇÃO		INSTRUMENTO DE APOIO	MEDIDAS DE POLÍTICA	PAGAMENTO REALIZADO ENTRE 1 DE JANEIRO DE 2009 E 31 DE DEZEMBRO DE 2009	
Apoios 2000	OCDE			DESPESA PÚBLICA	FUNDO
OA	B 1		Actividade agrícola - Apoios a curto prazo	109 211	0
R			Incêndios 2009 - Sabugal	123 100	0
R	B 1		Seca 2005-Apoio para a Alimentação Animal-CP	-1 371	0
I	B 2		Seca 2005-Apoio a Obras de Hidráulica-MP	568	0

(1) Para os projectos INTERREG foi considerado apenas a participação nacional inscrita no orçamento do MADRP

CLASSIFICAÇÃO	INSTRUMENTO DE APOIO	MEDIDAS DE POLITICA	PAGAMENTO REALIZADO ENTRE 1 DE JANEIRO DE 2009 E 31 DE DEZEMBRO DE 2009	
			DESPESA PÚBLICA	FUNDO
		AGRIS - Total	20 832 026	18 195 433
I	AGRIS (FEOGA)	Acção 1 - Diversificação na Pequena Agricultura	618 632	434 341
		1.1 - Apoio à pequena agricultura		
		1.2 - Diversificação de actividades na exploração agrícola		
		1.3 - Incentivo às actividades turísticas e artesanais		
I		Acção 2 - Desenvolvimento dos Produtos de Qualidade	164 689	108 533
		2.1 - Criação e modernização de unidades produtivas	147 662	95 763
		2.2 - Incentivos a produtos de qualidade	17 027	12 770
I		Acção 3 - Gestão Sustentável e Estabilidade Ecológica das Florestas	1 996 415	1 501 221
		3.1 - Instalação de organizações de produtores florestais	66 409	49 706
		3.2 - Apoio à constituição e instalação de prestadores de serviços florestais		
		3.3 - Apoio à prestação de serviços florestais	5 924	4 443
		3.4 - Prevenção de riscos provocados por agentes bióticos e abióticos	1 924 082	1 447 072
		Componente 1 - Prevenção de riscos provocados por agentes bióticos	1 853 755	1 405 335
		Componente 2 - Prevenção de riscos provocados por agentes abióticos	70 326	41 736
		3.5 - Valorização e conservação dos espaços florestais de interesse público		
I		Acção 4 - Serviços à Agricultura	5 349	4 012
		4.1 - Instalação de serviços de substituição e de gestão das explorações agrícolas	2 087	1 565
		4.2 - Desenvolvimento de outros serviços à agricultura	3 262	2 447
		4.2.1 - Preservação e Melhoramento genético	3 262	2 447
		4.2.3.2 - Prestação de Serviços Agrícolas		

CLASSIFICAÇÃO	INSTRUMENTO DE APOIO	MEDIDAS DE POLITICA	PAGAMENTO REALIZADO ENTRE 1 DE JANEIRO DE 2009 E 31 DE DEZEMBRO DE 2009	
			DESPESA PÚBLICA	FUNDO
I		Acção 5 - Gestão de Recursos Hídricos e Emparcelamento	62 296	46 722
		5.1 - Novos regadios colectivos e beneficiação de regadios tradicionais	58 711	44 033
		5.2 - Reabilitação e modernização dos perímetros de rega		
		5.3 - Emparcelamento rural	3 584	2 688
I		Acção 6-Caminhos e Electrificação Agro-Rurais	13 702 974	12 419 351
		6.1 - Caminhos agrícolas e rurais	12 746 815	11 958 325
		6.2 - Electrificação	956 159	461 026
I		Acção 7-Valorização do Ambiente e do Património Rural	3 808 320	3 319 014
		7.1 - Recuperação e valorização do património, da paisagem e dos núcleos populacionais em meio rural	3 808 320	3 319 014
		7.2 - Conservação do ambiente e dos recursos naturais		
I		Acção 8 - Dinamização do Desenvolvimento Agrícola e Rural	208 121	174 468
		AGRIS - Projectos de financiamento Nacional	14 868	
		ASSISTÊNCIA TÉCNICA - AGRIS	250 362	187 772
I	INICIATIVAS COMUNITÁRIAS	INICIATIVAS COMUNITÁRIAS - Total	2 623 485	2 260 782
		LEADER + (FEOGA)	2 623 485	2 260 782
		Vector 1 - Estratégias territoriais de desenvolvimento rural, integradas e de carácter piloto	2 218 618	2 009 638
		Vector 2 - Apoio à cooperação entre territórios rurais	404 867	251 144
		Vector 3 - Colocação em Rede		

CLASSIFICAÇÃO	INSTRUMENTO DE APOIO	MEDIDAS DE POLITICA	PAGAMENTO REALIZADO ENTRE 1 DE JANEIRO DE 2009 E 31 DE DEZEMBRO DE 2009	
			DESPEZA PÚBLICA	FUNDO
		AGRIS - Total	27 635 348	26 508 533
I	AGRIS (FEOGA)	Acção 1 - Diversificação na Pequena Agricultura	43 718	30 746
		1.1 - Apoio à pequena agricultura		
		1.2 - Diversificação de actividades na exploração agrícola		
		1.3 - Incentivo às actividades turísticas e artesanais		
I		Acção 2 - Desenvolvimento dos Produtos de Qualidade	0	0
		2.1 - Criação e modernização de unidades produtivas		
		2.2 - Incentivos a produtos de qualidade		
I		Acção 3 - Gestão Sustentável e Estabilidade Ecológica das Florestas	909 253	681 848
		3.1 - Instalação de organizações de produtores florestais	63 062	47 205
		3.2 - Apoio à constituição e instalação de prestadores de serviços florestais		
		3.3 - Apoio à prestação de serviços florestais		
		3.4 - Prevenção de riscos provocados por agentes bióticos e abióticos	846 191	634 643
		Componente 1 - Prevenção de riscos provocados por agentes bióticos	653 941	519 293
		Componente 2 - Prevenção de riscos provocados por agentes abióticos	192 250	115 350
		3.5 - Valorização e conservação dos espaços florestais de interesse público		
I		Acção 4 - Serviços à Agricultura	0	0
		4.1 - Instalação de serviços de substituição e de gestão das explorações agrícolas		
		4.2 - Desenvolvimento de outros serviços à agricultura	0	0
		4.2.1 - Preservação e Melhoramento genético		
		4.2.3.2 - Prestação de Serviços Agrícolas		

CLASSIFICAÇÃO	INSTRUMENTO DE APOIO	MEDIDAS DE POLITICA	PAGAMENTO REALIZADO ENTRE 1 DE JANEIRO DE 2009 E 31 DE DEZEMBRO DE 2009	
			DESPESA PÚBLICA	FUNDO
I		Acção 5 - Gestão de Recursos Hídricos e Emparcelamento	378 857	283 984
		5.1 - Novos regadios colectivos e beneficiação de regadios tradicionais		
		5.2 - Reabilitação e modernização dos perímetros de rega	280 125	210 094
		5.3 - Emparcelamento rural	98 732	73 890
I		Acção 6 - Caminhos e Electrificação Agro-Rurais	25 099 297	24 470 845
		6.1 - Caminhos agrícolas e rurais	24 922 016	24 382 204
		6.2 - Electrificação	177 281	88 640
I		Acção 7 - Valorização do Ambiente e do Património Rural	1 101 623	971 576
		7.1 - Recuperação e valorização do património, da paisagem e dos núcleos populacionais em meio rural	1 101 623	971 576
		7.2 - Conservação do ambiente e dos recursos naturais		
I		Acção 8 - Dinamização do Desenvolvimento Agrícola e Rural	92 714	69 536
		AGRIS - Projectos de financiamento Nacional	9 886	
		ASSISTÊNCIA TÉCNICA - AGRIS		
I	AIBT - PINHAL INTERIOR - Med. 7 do Eixo II do PO R.Centro (FEOGA)	AIBT - Total	1 027 260	768 224
		Acção 1 - Apoio à Silvicultura		
		Acção 2 - Apoio ao Restabelecimento do Potencial de Produção Silvícola		
		Acção 3 - Instalação de organizações de produtores florestais	269 348	201 786
		Acção 4 - Apoio à constituição e instalação de prestadores de serviços florestais		
		Acção 5 - Apoio à prestação de serviços florestais		
		Acção 6 - Prevenção de riscos provocados por agentes bióticos/abióticos	742 519	554 894

CLASSIFICAÇÃO	INSTRUMENTO DE APOIO	MEDIDAS DE POLITICA	PAGAMENTO REALIZADO ENTRE 1 DE JANEIRO DE 2009 E 31 DE DEZEMBRO DE 2009	
			DESPESA PÚBLICA	FUNDO
Apoios 2000		Acção 6 - Prevenção de riscos provocados por agentes abióticos Acção 7 - Apoio ao desenvolvimento tecnológico e demonstração relativos ao aproveitamento e valorização de produtos florestais Acção 8 - Valorização e conservação dos espaços florestais de interesse público Acção 9 - Apoio à Exploração Florestal, Comercialização e Transformação de Material Lenhoso e de Gema de Pinheiro Acção 10 - Promoção de Novos Mercados e Qualificação dos Produtos Florestais	15 393	11 544
I	INICIATIVAS COMUNITÁRIAS	INICIATIVAS COMUNITÁRIAS - Total	2 600 181	2 211 110
		LEADER + (FEOGA)	2 600 181	2 211 110
		Vector 1 - Estratégias territoriais de desenvolvimento rural, integradas e de carácter piloto	2 214 644	1 990 623
		Vector 2 - Apoio à cooperação entre territórios rurais	385 538	220 487
		Vector 3 - Colocação em Rede		

CLASSIFICAÇÃO	INSTRUMENTO DE APOIO	MEDIDAS DE POLITICA	PAGAMENTO REALIZADO ENTRE 1 DE JANEIRO DE 2009 E 31 DE DEZEMBRO DE 2009	
			DESPESA PÚBLICA	FUNDO
		AGRIS - Total	7 548 381	6 199 948
I	AGRIS (FEOGA)	Acção 1 - Diversificação na Pequena Agricultura	2 617	1 840
		1.1 - Apoio à pequena agricultura		
		1.2 - Diversificação de actividades na exploração agrícola		
		1.3 - Incentivo às actividades turísticas e artesanais		
I		Acção 2 - Desenvolvimento dos Produtos de Qualidade	258 587	187 587
		2.1 - Criação e modernização de unidades produtivas	117 911	82 080
		2.2 - Incentivos a produtos de qualidade	140 676	105 507
I		Acção 3 - Gestão Sustentável e Estabilidade Ecológica das Florestas	181 450	136 088
		3.1 - Instalação de organizações de produtores florestais	35 745	26 809
		3.2 - Apoio à constituição e instalação de prestadores de serviços florestais		
		3.3 - Apoio à prestação de serviços florestais		
		3.4 - Prevenção de riscos provocados por agentes bióticos e abióticos	145 705	109 279
		Componente 1 - Prevenção de riscos provocados por agentes bióticos	73 550	65 986
		Componente 2 - Prevenção de riscos provocados por agentes abióticos	72 155	43 293
		3.5 - Valorização e conservação dos espaços florestais de interesse público		
I		Acção 4 - Serviços à Agricultura	0	0
		4.1 - Instalação de serviços de substituição e de gestão das explorações agrícolas		
		4.2 - Desenvolvimento de outros serviços à agricultura	0	0
		4.2.1 - Preservação e Melhoramento genético		
		4.2.3.2 - Prestação de Serviços Agrícolas		

CLASSIFICAÇÃO	INSTRUMENTO DE APOIO	MEDIDAS DE POLITICA	PAGAMENTO REALIZADO ENTRE 1 DE JANEIRO DE 2009 E 31 DE DEZEMBRO DE 2009	
			DESPESA PÚBLICA	FUNDO
I		Ação 5 - Gestão de Recursos Hídricos e Emparcelamento	3 504 688	2 628 516
		5.1 - Novos regadios colectivos e beneficiação de regadios tradicionais	547 012	410 259
		5.2 - Reabilitação e modernização dos perímetros de rega	2 796 412	2 097 309
		5.3 - Emparcelamento rural	161 264	120 948
I		Ação 6 - Caminhos e Electrificação Agro-Rurais	2 335 564	2 304 556
		6.1 - Caminhos agrícolas e rurais	2 319 326	2 296 438
		6.2 - Electrificação	16 238	8 119
I		Ação 7 - Valorização do Ambiente e do Património Rural	1 255 146	941 360
		7.1 - Recuperação e valorização do património, da paisagem e dos núcleos populacionais em meio rural		
		7.2 - Conservação do ambiente e dos recursos naturais	1 255 146	941 360
I		Ação 8 - Dinamização do Desenvolvimento Agrícola e Rural		
		AGRIS - Projectos de financiamento Nacional	10 329	
		ASSISTÊNCIA TÉCNICA - AGRIS		
I	INICIATIVAS COMUNITÁRIAS	INICIATIVAS COMUNITÁRIAS - Total	1 242 962	1 119 480
		LEADER + (FEOGA)	1 242 962	1 119 480
		Vector 1 - Estratégias territoriais de desenvolvimento rural, integradas e de carácter piloto	1 148 255	1 066 706
		Vector 2 - Apoio à cooperação entre territórios rurais	94 707	52 774
		Vector 3 - Colocação em Rede		

CLASSIFICAÇÃO	INSTRUMENTO DE APOIO	MEDIDAS DE POLITICA	PAGAMENTO REALIZADO ENTRE 1 DE JANEIRO DE 2009 E 31 DE DEZEMBRO DE 2009	
			DESPESA PÚBLICA	FUNDO
		AGRIS - Total	8 448 721	5 782 192
I	AGRIS (FEOGA)	Acção 1 - Diversificação na Pequena Agricultura		
		1.1 - Apoio à pequena agricultura		
		1.2 - Diversificação de actividades na exploração agrícola		
		1.3 - Incentivo às actividades turísticas e artesanais		
I		Acção 2 - Desenvolvimento dos Produtos de Qualidade	0	0
		2.1 - Criação e modernização de unidades produtivas		
		2.2 - Incentivos a produtos de qualidade		
I		Acção 3 - Gestão Sustentável e Estabilidade Ecológica das Florestas	2 071 476	1 553 607
		3.1 - Instalação de organizações de produtores florestais	7 358	5 519
		3.2 - Apoio à constituição e instalação de prestadores de serviços florestais		
		3.3 - Apoio à prestação de serviços florestais		
		3.4 - Prevenção de riscos provocados por agentes bióticos e abióticos	2 064 117	1 548 088
		Componente 1 - Prevenção de riscos provocados por agentes bióticos	2 064 117	1 548 088
		Componente 2 - Prevenção de riscos provocados por agentes abióticos		
		3.5 - Valorização e conservação dos espaços florestais de interesse público		
I		Acção 4 - Serviços à Agricultura	0	0
		4.1 - Instalação de serviços de substituição e de gestão das explorações agrícolas		
		4.2 - Desenvolvimento de outros serviços à agricultura	0	0
		4.2.1 - Preservação e Melhoramento genético		
		4.2.3.2 - Prestação de Serviços Agrícolas		

CLASSIFICAÇÃO	INSTRUMENTO DE APOIO	MEDIDAS DE POLITICA	PAGAMENTO REALIZADO ENTRE 1 DE JANEIRO DE 2009 E 31 DE DEZEMBRO DE 2009	
			DESPESA PÚBLICA	FUNDO
I		Acção 5 - Gestão de Recursos Hídricos e Emparcelamento	3 320 350	2 490 262
		5.1 - Novos regadios colectivos e beneficiação de regadios tradicionais	164 687	123 515
		5.2 - Reabilitação e modernização dos perímetros de rega	1 408 817	1 056 613
		5.3 - Emparcelamento rural	1 746 846	1 310 134
I		Acção 6 - Caminhos e Electrificação Agro-Rurais	2 855 429	1 716 825
		6.1 - Caminhos agrícolas e rurais	842 141	712 380
		6.2 - Electrificação	2 013 288	1 004 445
I		Acção 7 - Valorização do Ambiente e do Património Rural	28 668	21 498
		7.1 - Recuperação e valorização do património, da paisagem e dos núcleos populacionais em meio rural	28 668	21 498
		7.2 - Conservação do ambiente e dos recursos naturais		
I		Acção 8 - Dinamização do Desenvolvimento Agrícola e Rural		
		AGRIS - Projectos de financiamento Nacional	172 798	
		ASSISTÊNCIA TÉCNICA - AGRIS		
I	PEDIZA II - Med. 4 do Eixo IV do POR Alentejo (FEOGA)	PEDIZA II - Total	21 865 230	14 435 316
		Acção 1 - Construção da Rede Secundária de Rega Associada ao EFMA	21 805 844	14 390 777
		Acção 2 - Dinamização do Novo Modelo Agrícola e Rural	59 385	44 539
		Comp.1 - Consolidação e Desenvolvimento do COTR		
		Comp. 2 - Implantação e desenvolvimento de serviços de assessoria e capacitação técnica aos agricultores		
		Comp. 3 - Experimentação e demonstração de novas práticas culturais relacionadas com o regadio; produção e divulgação de material técnico; acções de dinamização, desenvolvimento de sistema de informação e divulgação; realização de estudos estratégicos	59 385	44 539

Alentejo - 2009

Unidade: euro

CLASSIFICAÇÃO	INSTRUMENTO DE APOIO	MEDIDAS DE POLITICA	PAGAMENTO REALIZADO ENTRE 1 DE JANEIRO DE 2009 E 31 DE DEZEMBRO DE 2009	
			DESPESA PÚBLICA	FUNDO
I	INICIATIVAS COMUNITÁRIAS	INICIATIVAS COMUNITÁRIAS - Total	1 053 690	937 305
		LEADER + (FEOGA)	1 053 690	937 305
		Vector 1 - Estratégias territoriais de desenvolvimento rural, integradas e de carácter piloto	863 902	808 214
		Vector 2 - Apoio à cooperação entre territórios rurais	189 788	129 091
		Vector 3 - Colocação em Rede		

CLASSIFICAÇÃO	INSTRUMENTO DE APOIO	MEDIDAS DE POLITICA	PAGAMENTO REALIZADO ENTRE 1 DE JANEIRO DE 2009 E 31 DE DEZEMBRO DE 2009	
			DESPESA PÚBLICA	FUNDO
		AGRIS - Total	2 484 121	2 273 898
I	AGRIS (FEOGA)	Acção 1 - Diversificação na Pequena Agricultura	28 835	20 081
		1.1 - Apoio à pequena agricultura		
		1.2 - Diversificação de actividades na exploração agrícola		
		1.3 - Incentivo às actividades turísticas e artesanais		
I		Acção 2 - Desenvolvimento dos Produtos de Qualidade	0	0
		2.1 - Criação e modernização de unidades produtivas		
		2.2 - Incentivos a produtos de qualidade		
I		Acção 3 - Gestão Sustentável e Estabilidade Ecológica das Florestas	446 791	338 861
		3.1 - Instalação de organizações de produtores florestais	30 575	22 931
		3.2 - Apoio à constituição e instalação de prestadores de serviços florestais		
		3.3 - Apoio à prestação de serviços florestais		
		3.4 - Prevenção de riscos provocados por agentes bióticos e abióticos	416 216	315 930
		Componente 1 - Prevenção de riscos provocados por agentes bióticos	416 216	315 930
		Componente 2 - Prevenção de riscos provocados por agentes abióticos		
		3.5 - Valorização e conservação dos espaços florestais de interesse público		
I		Acção 4 - Serviços à Agricultura	0	0
		4.1 - Instalação de serviços de substituição e de gestão das explorações agrícolas		
		4.2 - Desenvolvimento de outros serviços à agricultura	0	0
		4.2.1 - Preservação e Melhoramento genético		
		4.2.3.2 - Prestação de Serviços Agrícolas		

CLASSIFICAÇÃO	INSTRUMENTO DE APOIO	MEDIDAS DE POLITICA	PAGAMENTO REALIZADO ENTRE 1 DE JANEIRO DE 2009 E 31 DE DEZEMBRO DE 2009	
			DESPESA PÚBLICA	FUNDO
I		Ação 5 - Gestão de Recursos Hídricos e Emparcelamento	7 200	5 400
		5.1 - Novos regadios colectivos e beneficiação de regadios tradicionais	7 200	5 400
		5.2 - Reabilitação e modernização dos perímetros de rega		
		5.3 - Emparcelamento rural		
I		Ação 6 - Caminhos e Electrificação Agro-Rurais	1 777 501	1 736 150
		6.1 - Caminhos agrícolas e rurais	1 714 005	1 704 402
		6.2 - Electrificação	63 496	31 748
I		Ação 7 - Valorização do Ambiente e do Património Rural	222 533	172 460
		7.1 - Recuperação e valorização do património, da paisagem e dos núcleos populacionais em meio rural	222 533	172 460
		7.2 - Conservação do ambiente e dos recursos naturais		
I		Ação 8 - Dinamização do Desenvolvimento Agrícola e Rural		
		AGRIS - Projectos de financiamento Nacional		
		ASSISTÊNCIA TÉCNICA - AGRIS	1 261	946
I	INICIATIVAS COMUNITÁRIAS	INICIATIVAS COMUNITÁRIAS - Total	474 752	383 464
		LEADER + (FEOGA)	474 752	383 464
		Vector 1 - Estratégias territoriais de desenvolvimento rural, integradas e de carácter piloto	405 261	339 613
		Vector 2 - Apoio à cooperação entre territórios rurais	69 491	43 851
		Vector 3 - Colocação em Rede		

3 – Sistematização dos apoios segundo a tipologia OCDE

CLASSIFICAÇÃO OCDE	APOIOS 2009	DESPESA PÚBLICA (EUROS)		
		Total	Comunitário	Nacional
	Producer Support Estimate (PSE)	874 847 761	724 109 140	150 738 621
A	Support based on commodity output	23 378 875	23 414 143	-35 268
A 1	Market price support (not estimated)			
A 2	Payments based on output	23 378 875	23 414 143	-35 268
B	Payments based on input use	174 820 977	58 439 483	116 381 494
B 1	Variable input use	99 785 549	19 438	99 766 111
B 2	Fixed capital formation	67 044 358	56 011 804	11 032 555
B 3	On-farm services	7 991 069	2 408 241	5 582 828
C	Payments based on current Area/ Animal numbers/ Receipts/ Income (A/An/R/I) production required	252 844 057	227 884 376	24 959 681
C 1	Based on current receipts/ income			
C 2	Based on current area/animal numbers	252 844 057	227 884 376	24 959 681
D	Payments based on non-current Area/Animal numbers/Receipts/Income (A/An/R/I) production required			
E	Payments based on non-current Area/Animal numbers/Receipts/Income (A/An/R/I) production not required	356 822 070	356 860 259	-38 188
E 1	Variable rates			
E 2	Fixed rates	356 822 070	356 860 259	-38 188
F	Payments based on non-commodity criteria	56 273 354	47 465 893	8 807 460
F 1	Long-term resource retirement	56 273 354	47 465 893	8 807 460
F 2	A specific non-commodity output			
F 3	Other non-commodity criteria			
G	Miscellaneous payments	10 708 428	10 044 986	663 442
	General Services Support Estimate (GSSE)	314 289 898	225 004 467	89 285 432
H	Research and development	9 545 118	7 249 623	2 295 495
I	Agricultural schools	2 833 768	2 125 326	708 442
J	Inspection services	22 414 443	4 828 747	17 585 697
K	Infrastructures	222 704 938	170 693 943	52 010 995
L	Marketing and promotion	54 352 727	39 105 527	15 247 200
M	Public stockholding	2 433 504	997 251	1 436 253
N	Miscellaneous	5 400	4 050	1 350
	TOTAL (1) + (2)	1 189 137 659	949 113 606	240 024 053
	Consumer Support Estimate (CSE)	39 455 900	38 609 039	846 861
O	Transfers to Producers from Consumers			
P	Other Transfers from Consumers			
Q	Transfers to consumers from taxpayers	39 455 900	38 609 039	846 861
R	Excess Feed Cost			