

# Comissão Nacional de Combate ao Desperdício Alimentar

Reunião plenária de 11 de abril de 2018



REPÚBLICA  
PORTUGUESA

CNCDA | Comissão Nacional de Combate ao Desperdício Alimentar

# Agenda

5ª reunião  
plenária  
11.4.2018

## **1. Ponto de situação da Estratégia Nacional de Combate ao Desperdício Alimentar**

### **2. Desenvolvimentos recentes a nível nacional e europeu**

- 2.1. Plano de Ação para a Economia Circular (PAEC)
- 2.2. Revisão da “Diretiva Resíduos”
- 2.3. Plataforma UE sobre perdas e desperdício de alimentos
- 2.4. Conselho Ministros Agricultura, 16 abril – Desperdício alimentar

### **3. Ponto de situação do Plano de Ação de combate ao Desperdício Alimentar**

- 3.1. Trabalhos desenvolvidos pelas entidades promotoras e executoras
- 3.2. Organização futura dos trabalhos

# Agenda

5ª reunião  
plenária  
11.4.2018

## **1. Ponto de situação da Estratégia Nacional de Combate ao Desperdício Alimentar**

### **2. Desenvolvimentos recentes a nível nacional e europeu**

- 2.1. Plano de Ação para a Economia Circular (PAEC)
- 2.2. Revisão da “Diretiva Resíduos”
- 2.3. Plataforma UE sobre perdas e desperdício de alimentos
- 2.4. Conselho Ministro Agricultura, 16 abril – Desperdício alimentar

### **3. Ponto de situação do Plano de Ação de combate ao Desperdício Alimentar**

- 3.1. Trabalhos desenvolvidos pelas entidades promotoras e executoras
- 3.2. Organização futura dos trabalhos

# Agenda

5ª reunião  
plenária  
11.4.2018

1. Ponto de situação da Estratégia Nacional de Combate ao Desperdício Alimentar

**2. Desenvolvimentos recentes a nível nacional e europeu**

2.1. Plano de Ação para a Economia Circular (PAEC)

2.2. Revisão da “Diretiva Resíduos”

2.3. Plataforma UE sobre perdas e desperdício de alimentos

2.4. Conselho Ministro Agricultura, 16 abril – Desperdício alimentar

3. Ponto de situação do Plano de Ação de combate ao Desperdício Alimentar

3.1. Trabalhos desenvolvidos pelas entidades promotoras e executoras

3.2. Organização futura dos trabalhos



## **2. Desenvolvimentos recentes a nível nacional e europeu**

2.1. Plano de Ação para a Economia Circular (PAEC)

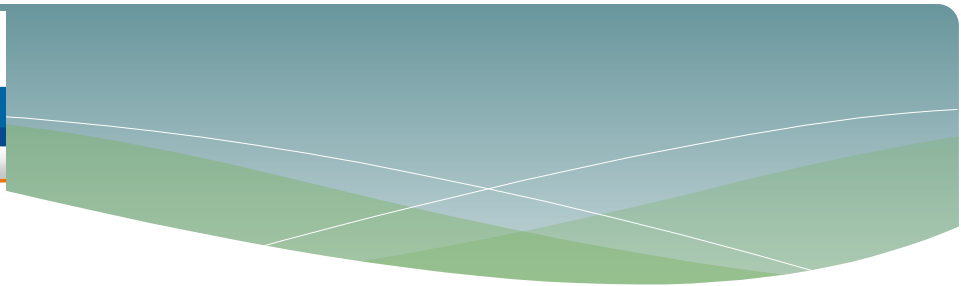
2.2. Revisão da “Diretiva Resíduos”



## **2. Desenvolvimentos recentes a nível nacional e europeu**

2.3. Plataforma UE sobre perdas e desperdício de alimentos

2.4. Conselho Ministros Agricultura, 16 abril – Desperdício alimentar



## EU Platform on Food Losses and Food Waste

### 3 subgrupos – principais trabalhos/resultados

1. *Sub-group on food donation*
2. *Sub-group on food waste measurement*
3. *Sub-group on action and implementation*

[https://ec.europa.eu/food/safety/food\\_waste/eu\\_actions/eu-platform\\_en](https://ec.europa.eu/food/safety/food_waste/eu_actions/eu-platform_en)

## EU Platform on Food Losses and Food Waste

### 1. *Sub-group on food donation*






















#### Orientações da UE sobre a doação de géneros alimentícios

Comunicação da Comissão 2017/C 361/01, 25 de outubro de 2017

<http://eur-lex.europa.eu/legal-content/PT/TXT/PDF/?uri=OJ:C:2017:361:FULL&from=EN>

#### Partilha de informação sobre atividades de doação nos EM

[http://ec.europa.eu/food/safety/food\\_waste/library\\_en](http://ec.europa.eu/food/safety/food_waste/library_en)

- Portugal – Technical note on food donations, Portuguese Authority for Food and Economic Safety (ASAE)    , 2014
- Portugal – Procedures for food donation in hospitality and catering sector   
   , Dariacordar/ASAE/DGAV
- Portugal – Procedures for food donation by large establishments      
 , Dariacordar/ASAE/DGAV
- Portugal – Frequently Asked Questions on food donation      , Dariacordar/ASAE/DGAV

#### Projeto piloto na área da distribuição de alimentos



## EU Platform on Food Losses and Food Waste

### 2. Sub-group on food waste measurement

#### Monitoring of food waste – outline to methodology

(documento base para a aplicação  
do futuro ato delegado)

#### Monitoring of food waste – outline to methodology

##### Contents

Contents .....	1
Index of legislation referred to and abbreviations used.....	2
Summary.....	3
1. Introduction.....	5
2. Monitoring of progress towards SDG 12.3 by FAO and UN Environment .....	6
3. Food waste – definition and scope of monitoring.....	8
3.1 definition.....	8
3.2 Scope .....	8
3.2.1 Material type .....	9
3.2.2 Destinations regarded as waste treatment .....	10
3.2.3 Important: scope of monitoring vs possible future targets.....	10
4. Existing sources of information on food waste for the EU .....	11
4.1 Waste statistics.....	11
4.2. FUSIONS project.....	12
4.3. Food Loss and Waste Protocol.....	12
5. Stages of the food supply chain.....	13
5.1. Food waste in primary production .....	15
5.2. Food waste from processing and manufacturing .....	17
5.3. Food waste in retail and other distribution of food .....	21
5.4. Food waste in restaurants and food services .....	23
5.5. Household food waste.....	24
6. Issues common for all stages.....	26
6.1 Data collection methods and quality criteria.....	26
6.2 Frequency of measurement.....	27
6.3 Measurement units: .....	27
6.4 Responsibility for waste generation and reporting.....	28
7. Compatibility of proposed methodology with global monitoring of SDG 12.3 target.....	28
8. Next steps .....	29

## Grupo de peritos da Comissão (DG SANTE) perdas e desperdício alimentar

### Elementos do futuro ato delegado

- ❑ **Monitorização anual das 5 fases da cadeia** (produção, indústria, retalho, canal HORECA, consumidor/famílias)
- ❑ **Reporte anual**, com análise detalhada no 1º ano (2020) e depois repetida de 4 em 4 anos
- ❑ **Monitorização diferenciada** para o desperdício alimentar que tem tratamento; ex. valorização energética (que já é medido hoje) e o que não é medido hoje (resíduo, “sewer”)
- ❑ **Requisitos de qualidade** (obrigatoriedade do reporte indicar os métodos usados para análise detalhada; descrição da amostra; fontes e graus de incerteza)
- ❑ **Primeiro reporte é sobre o ano 2020.** A remeter à Comissão até 30/06/2022 (até 18 meses depois)
- ❑ **Formato do reporte:** a definir em ato de implementação
- ❑ **Adoção dos atos delegado e de implementação:** no limite até 31/03/2019

## EU Platform on Food Losses and Food Waste

### 3. *Sub-group on action and implementation*

#### Partilha de informação

Atuais ações de prevenção do desperdício alimentar e sua implementação pelos diferentes atores públicos e privados

##### 19 March 2018 - Sub-group on action and implementation

- [Agenda](#) 
- [Presentation - EU consumer organisations' actions to fight food waste, BEUC](#) 
- [Presentation - No Food to Waste, HORECA](#) 
- [Presentation - Wasteless: The Hungarian programme against food waste in households](#) 
- [Presentation - Collection and assessment of food waste prevention actions, JRC](#) 
- [Presentation - PORTUGAL: National strategy and action plan to combat food waste, CNCDA](#) 
- [Presentation - Food Waste related provisions in the amended Waste Framework Directive](#) 
- [Presentation - ROADMAP: 'Action and Implementation' Subgroup: Key milestones and deliverables](#) 



KNOW YOUR DATES!

**"USE BY"**

informs you about

≠

**"BEST BEFORE"**

informs you about

**FOOD SAFETY**

**FOOD QUALITY**



USE BY: 4 Oct 2016



Mind the date!

Food can be eaten **UP UNTIL THE END of this date** but not after, even if it looks and smells fine

BEST BEFORE: 4 Oct 2016



Judge for yourself!

Food can be eaten **AFTER this date** but it may no longer be at its best quality



EU publications

**Market study on date marking and other information provided on food labels and food waste prevention**

**Final report – Study**

European law (Regulation (EU) No 1169/2011 on Food Information to Consumers (the "FIC Regulation")) requires that most pre-packed foods display a date mark and accompanying wording that explains whether the date signals a threshold in the product's safety ("use by") or its quality ("best before"). The date mark is intended for use by consumers but also informs food chain operations, examples being retailers' stock management and food redistribution systems. This study has been carried out to help inform actions of the European Union (EU) to prevent food waste, as part of the Circular Economy...+

[https://ec.europa.eu/food/safety/food\\_waste/eu\\_actions/date\\_marking\\_en](https://ec.europa.eu/food/safety/food_waste/eu_actions/date_marking_en)



#### ■ EU publications

### Market study on date marking and other information provided on food labels and food waste prevention

#### Final report – Study

European law (Regulation (EU) No 1169/2011 on Food Information to Consumers (the “FIC Regulation”)) requires that most pre-packed foods display a date mark and accompanying wording that explains whether the date signals a threshold in the product’s safety (“use by”) or its quality (“best before”). The date mark is intended for use by consumers but also informs food chain operations, examples being retailers’ stock management and food redistribution systems. This study has been carried out to help inform actions of the European Union (EU) to prevent food waste, as part of the Circular Economy...+

- The study estimates that up to **10% of the 88 million tonnes** of food waste generated annually in the EU are **linked to date marking**. The main food categories contributing to food waste were **fruit and vegetables, bakery products, meat including fish and poultry, and dairy products**.
- **Fruit and vegetables** account for the highest proportion of avoidable food waste in the EU-28 across the manufacturing/processing, retail, food service, and household sectors: 16.2 million tonnes per year (Mt/yr), i.e., **33% of total avoidable food waste**. This category is followed by bakery products (10.5Mt/yr, 21%); meat, including fish and poultry (4.8Mt/yr, 10%); and dairy products (4.7Mt/yr, 10%).
- **Annual EU-28 food waste attributable to date marking issues was estimated at 6.9 Mt/yr - 8.9 Mt/yr** across the manufacturing/ processing, **retail** and household sectors. This represents 5%, **55%** and 9.5-12% of the food waste from those three sectors, respectively



■ EU publications

**Market study on date marking and other information provided on food labels and food waste prevention**

**Final report – Study**

**Conclusões:**

**o desperdício alimentar ligado ao prazo de validade dos géneros alimentícios pode ser reduzido quando:**

- A date mark is present, its meaning is clear and it is legible (notably the distinction between “consumers have a good understanding of date labelling use by” – as an indicator of safety – and “best before” – as an indicator of quality);
- “use by” dates are used only where there is a safety-based rationale for doing so, consistent with the FIC Regulation;
- The product life stated on the packaging is consistent with the findings of safety and quality tests, and is not shortened unnecessarily by other considerations, such as product marketing;
- Storage and open life guidance are consistent with the findings of safety and quality tests;
- There is a level of consistency in storage of food at retail and guidance for consumers regarding the temperatures at which products should be stored in the home



## 2. Desenvolvimentos recentes a nível nacional e europeu

2.3. Plataforma UE sobre perdas e desperdício de alimentos

2.4. Conselho Ministros Agricultura, 16 abril –  
Desperdício alimentar

## As conclusões do Conselho de junho de 2016 apelam aos EM para:

- Confirmarem o seu compromisso no sentido de alcançar o **ODS 12.3**
- Acolherem favoravelmente os resultados do **projeto FUSIONS**
- Contribuírem ativamente para a **Plataforma da UE para as perdas e desperdícios alimentares**
- Incentivarem a aplicação prática da **hierarquia** da gestão dos **resíduos**, bem como da **hierarquia** da utilização dos **alimentos**,
- Apoiarem as **ações de educação e sensibilização** da população para os processos sustentáveis da produção alimentar,
- Fixarem como objetivo reduzir as perdas e desperdícios alimentares e valorizar os recursos alimentares desde a produção primária até ao consumidor, de acordo com a hierarquia da gestão dos resíduos e a hierarquia da utilização dos alimentos, **recorrendo** para isso aos **instrumentos existentes a nível da UE**, nomeadamente no quadro da política agrícola comum, da política de investigação e inovação e da Parceria Europeia de Inovação.
- Inscreverem a problemática da redução das perdas e desperdícios alimentares na agenda dos vários intervenientes na cadeia de valor alimentar e **promoverem a cooperação intersectorial para prevenir tais perdas e desperdícios, do produtor ao consumidor.**



# Agenda

5ª reunião  
plenária  
11.4.2018

1. Ponto de situação da Estratégia Nacional de Combate ao Desperdício Alimentar
2. Desenvolvimentos recentes a nível nacional e europeu
  - 2.1. Plano de Ação para a Economia Circular (PAEC)
  - 2.2. Revisão da “Diretiva Resíduos”
  - 2.3. Plataforma UE sobre perdas e desperdício de alimentos
  - 2.4. Conselho Ministro Agricultura, 16 abril (Bruxelas) – Desperdício alimentar
3. Ponto de situação do Plano de Ação de combate ao Desperdício Alimentar
  - 3.1. Trabalhos desenvolvidos pelas entidades promotoras e executoras
  - 3.2. Organização futura dos trabalhos

# Plano de Ação de combate ao Desperdício Alimentar | 14 Medidas

M1	Rever e difundir linhas de orientação de segurança alimentar com vista ao combate ao desperdício	ASAE/DGAV
M2	Promover ações de sensibilização junto do consumidor	DGC
M3	Desenvolver ações de sensibilização para a população em idade escolar	DGE
M4	Desenvolver ações de formação específicas para diferentes segmentos da cadeia	DGAV/ASAE
M5	Publicar regularmente painel de estatísticas dos níveis de desperdício alimentar, incluindo a criação no portal das estatísticas oficiais de área dedicada a este tema	INE
M6	Divulgar Boas Práticas (linhas de orientação e casos de sucesso)	GPP/DGC
M7	Promover o desenvolvimento de processos inovadores	IAPMEI
M8	Facilitar e incentivar o regime de doação de géneros alimentícios	ASAE/DGAV
M9	Melhorar a articulação e envolvimento da administração do Estado na regulação europeia e internacional	GPP/APA
M10	Implementar plataforma colaborativa que permita identificar disponibilidades por tipo de géneros alimentícios	GPP/APA
M11	Promover locais específicos para venda de produtos em risco de desperdício	DGAE/DGAV
M12	Desenvolvimento da metodologia para o cálculo do desperdício alimentar nas diferentes fases da cadeia	INE
M13	Desenvolver projetos piloto na área da saúde e nutrição	DGS
M14	Elaborar relatórios periódicos para apresentação à tutela e divulgação geral	GPP

## Grupos de trabalho para “fine-tuning” e operacionalização inicial das Medidas

	<b>Medidas</b>	<b>Entidades</b>	<b>1ª reunião grupo</b>	<b>1ª reunião com parceiros</b>
1. <i>Normativo</i>	1, 4, 8	ASAE, GPP DGAV, FPBA, DGSS...		
2. <i>Comunicação</i>	2, 3, 13	DGE, GPP DGC, DGS, ANMP, ANAFRE...		
3. <i>Inovação</i>	6, 7	DGC, GPP IAPMEI...		
4. <i>Instrumentos e avaliação</i>	5, 9, 10, 11, 12, 14	APA, GPP INE, DGAE, DGAV, ASAE, FPBA,...		

A Aliança Contra a Fome e Má Nutrição (ACFMN) será convidada a apresentar o mapeamento que está a empreender a nível nacional da ajuda alimentar na 1ª reunião do 4º grupo

## Envolvimento externo

### Parceiros

<b>Conselho consultivo</b>	<b>Painel de peritos</b>
<p>confederações, federações e associações representativas da produção, da indústria agroalimentar, da distribuição, da restauração, do consumidor e da economia social</p> <p>(a completar/indicar)</p>	<p>Até 30 nomes <u>a indicar</u>, de entre as áreas:</p> <ul style="list-style-type: none"><li>- Educação</li><li>- Produção agroalimentar</li><li>- Economia social</li><li>- Consumidor</li><li>- Saúde e nutrição</li><li>- Ambiente/Resíduos</li><li>- Comunicação/marketing</li><li>- ...</li></ul>

## Comunicação e relacionamento com o exterior

- Qual a melhor estrutura?
  - Plataformas?
  - Meios?
  - Regularidade/frequência?
  - Redes sociais?
  - Folhetos / roll-up / outros formatos....
- Que representação da CNCDA em que tipo de solicitações?
- Que conteúdos?
  - (em coordenação com o Grupo 2)

## Prazos e próximas etapas

- Indicação de entidades para o Conselho consultivo e painel de peritos até 30 de abril
- 1ª reunião de cada um dos grupos até 15 de maio
- Próximo relatório de progresso, com informação até 30 de abril, a ser entregue até 31 de maio
- Revisão conteúdos do site e inclusão em plataformas/redes sociais até 15 de maio
- Próxima reunião plenária no mês de junho